

StepOneKids

学習塾ステップワン オリジナル教材 幼児向けシリーズ

無料サンプル
ダイジェスト版

分野別くりかえし 順番

この教材は
「分野別くりかえし 順番」から
一部を抜き出したものです。



・教材の購入はこちら・

のびラボ!

<http://nobilabo.com>

ステップワン
StepOne

※当教材データの複製、配布、譲渡、転売等を禁じます。
※当教材の記載内容の一切について無断転載や複写、引用等を禁じます。

©2013 Step One All Rights Reserved.



問題 1

[分野別くりかえし]
順番・SAMPLE

ラクダが1列に並んでいます。

前から2番めと4番めに○をつけましょう。

後ろから3とうに×をつけましょう。



問題 2










[分野別くりかえし]
順番・SAMPLE

どうぶつ れつ なら
動物たちが1列に並んでいます。

ラクダがいちばん後ろにまわると、どんな順番になりますか。

した えら みぎ
下から1つ選んで、右の に○をつけましょう。



			<input data-bbox="1300 940 1452 1086" type="checkbox"/>
			<input data-bbox="1300 1344 1452 1489" type="checkbox"/>
			<input data-bbox="1300 1747 1452 1892" type="checkbox"/>



問題 3

[分野別くりかえし]
順番・SAMPLE

動物たちがかけっこをしました。この絵のあと、イヌが2匹をおいこしました。

かけこの順番はどうになりましたか。

動物たちと順位のはたを、それぞれ線でむすびましょう。




問題 1

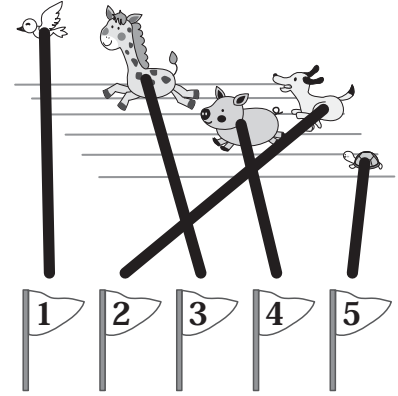




問題 2



問題 3




もっと
やろう!

製品版のご購入はこちら

のびラボ!

<http://nobilabo.com>



よろしければ facebook にいいね!をお願いします♪

<http://www.facebook.com/nobilabo>