

StepOneKids

学習塾ステップワン オリジナル教材 幼児向けシリーズ

分野別くりかえし

# 観覧車

この教材は  
「分野別くりかえし 観覧車」シリーズから  
一部を抜き出したものです。

[収録教材]

- 問題 1 ～ 3 ……Step.1
- 問題 4 ～ 6 ……Step.2
- 問題 7 ～ 9 ……Step.3

ステップワン  
StepOne

※当教材データの複製、配布、譲渡、転売等を禁じます。  
※当教材の記載内容の一切について無断転載や複写、引用等を禁じます。

© 2023 Step One All Rights Reserved.

無料サンプル  
ダイジェスト版



・教材の購入はこちら・

のびラボ!

<https://www.nobilabo.com>


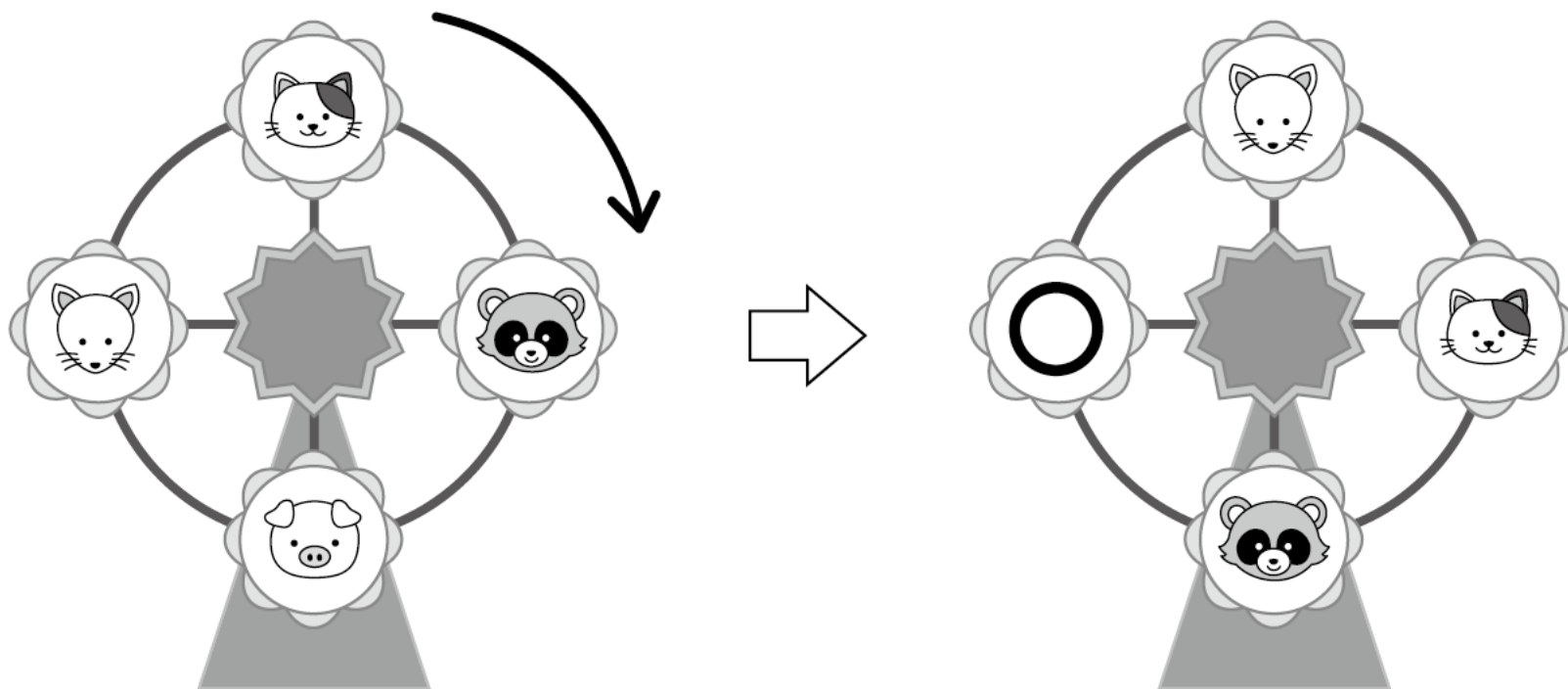


# 問題 1

ひだり かんらんしゃ が くろ 矢印の方向に回って、右の図のようになりました。

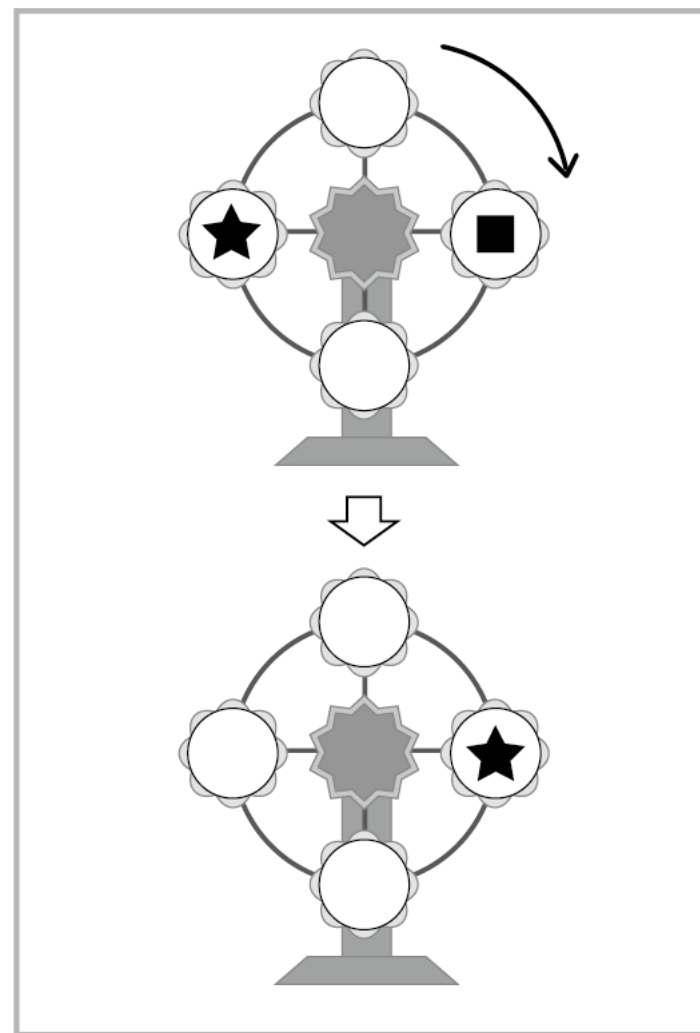
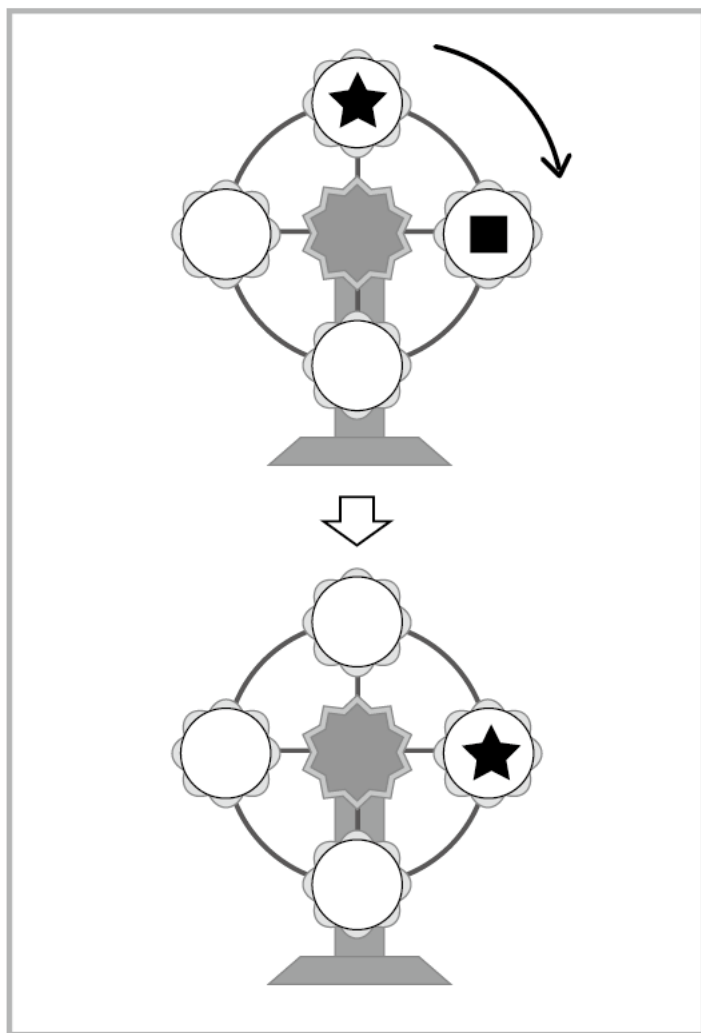
○印のところはどの動物のゴンドラですか。

そうだと思う動物を、下から探して○をつけましょう。



# 問題 2

上の観覧車が黒矢印の方向に回って、下の図のようになったとき、  
■印はどこにあるでしょうか。図の中に、同じ印をかきましょう。

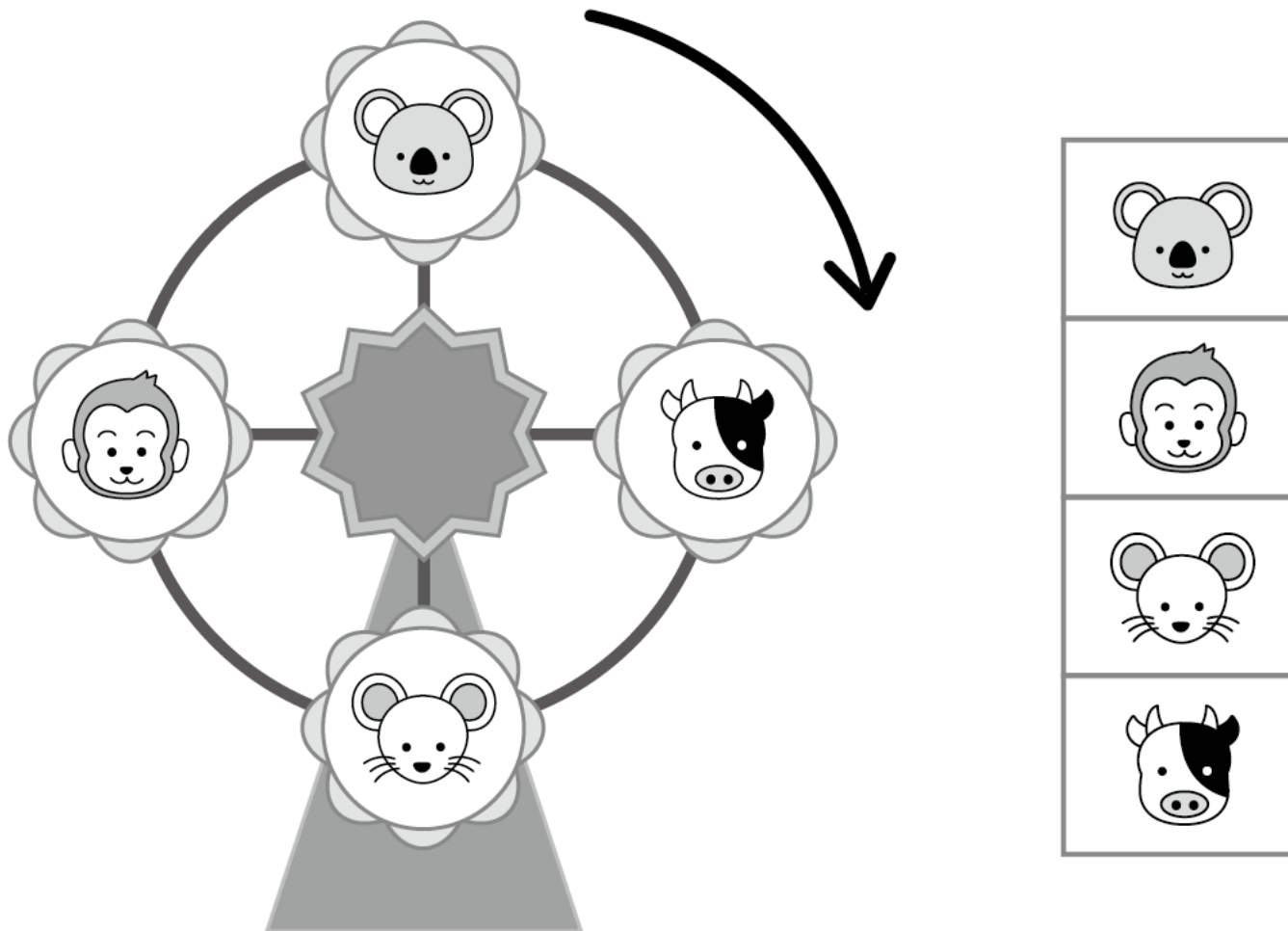


# 問題 3

観覧車が黒矢印の方向に回っています。

コアラが下にきたとき、最初にコアラがいたところにはどの動物がきていますか。

右のわくの中の動物の絵に○をつけましょう。


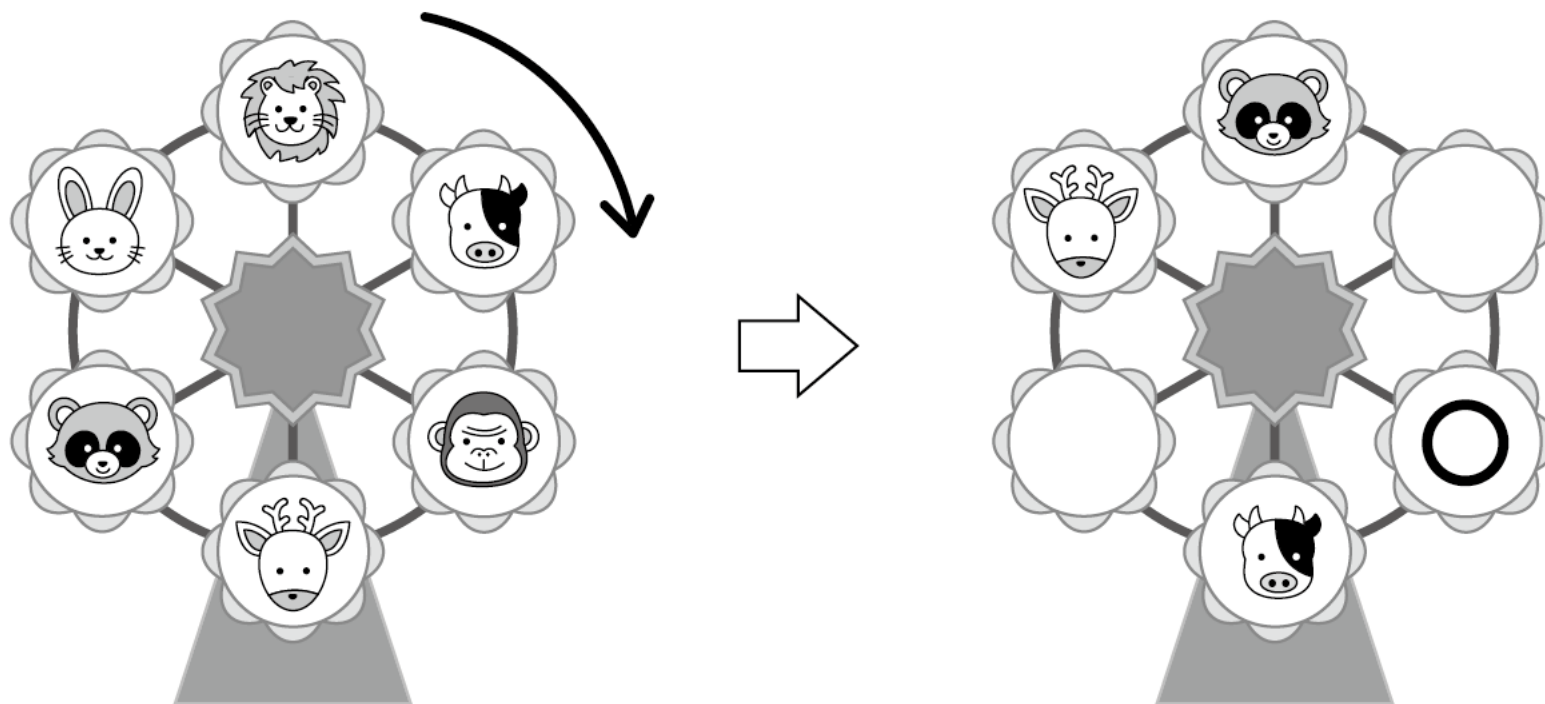


# 問題 4

ひだり かんらんしゃ くる やじるし ほうこう まわ みぎ ず  
左の観覧車が黒矢印の方向に回って、右の図のようになりました。

○印のところはどの動物のゴンドラですか。

そうだと思う動物を、下から探して○をつけましょう。

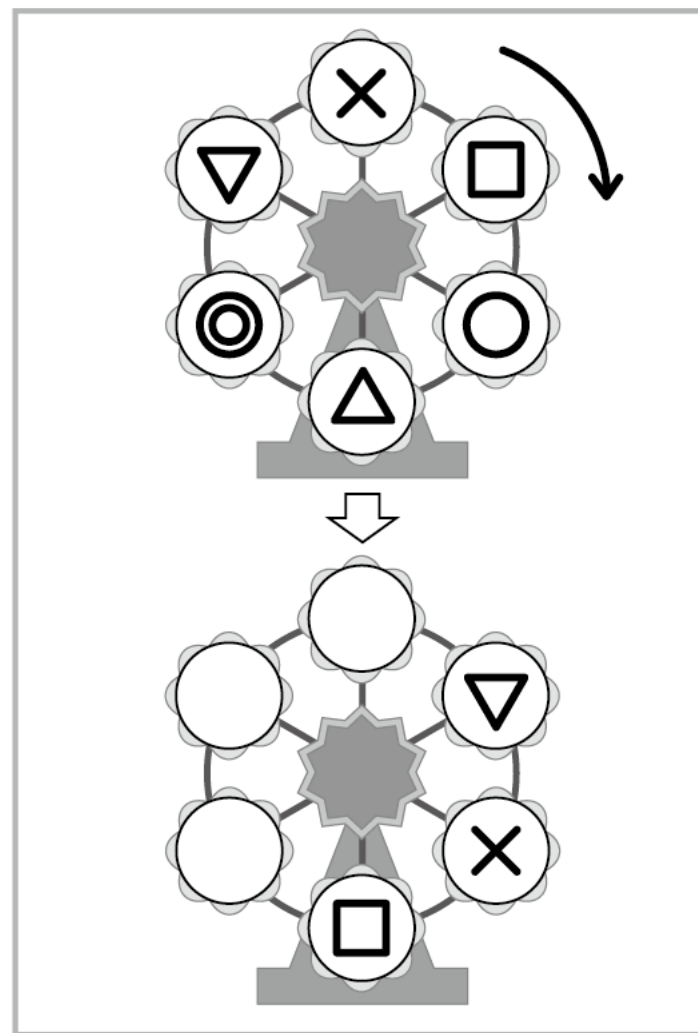
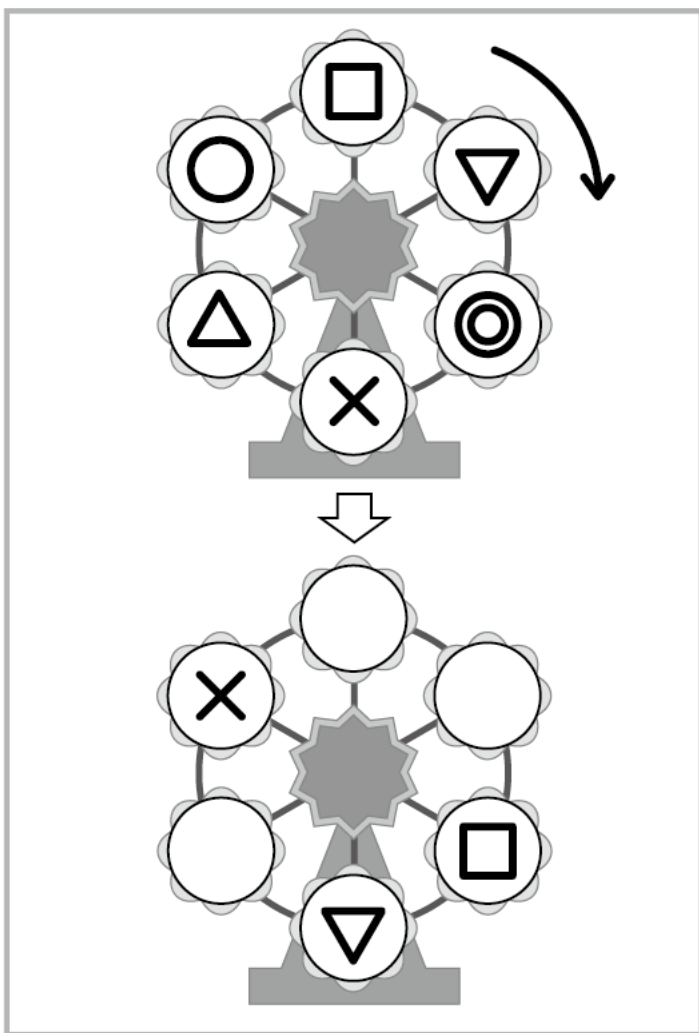


# 問題 5

上の観覧車が黒矢印の方向に回っています。

観覧車が下の図のようになったとき、どこにどの印のゴンドラがきているでしょうか。

あいているところにその印をかいてください。
















# 問題 6

ひだり かんらんしゃ が くろ 矢印の方向に回って、右の図のようになりました。

あいているところは、それぞれどの動物のゴンドラでしょうか。

右の表を見て、その動物の印をあいているところにかきましょう。



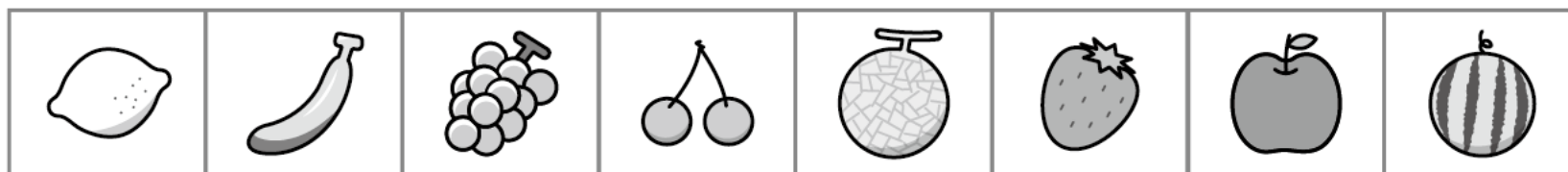
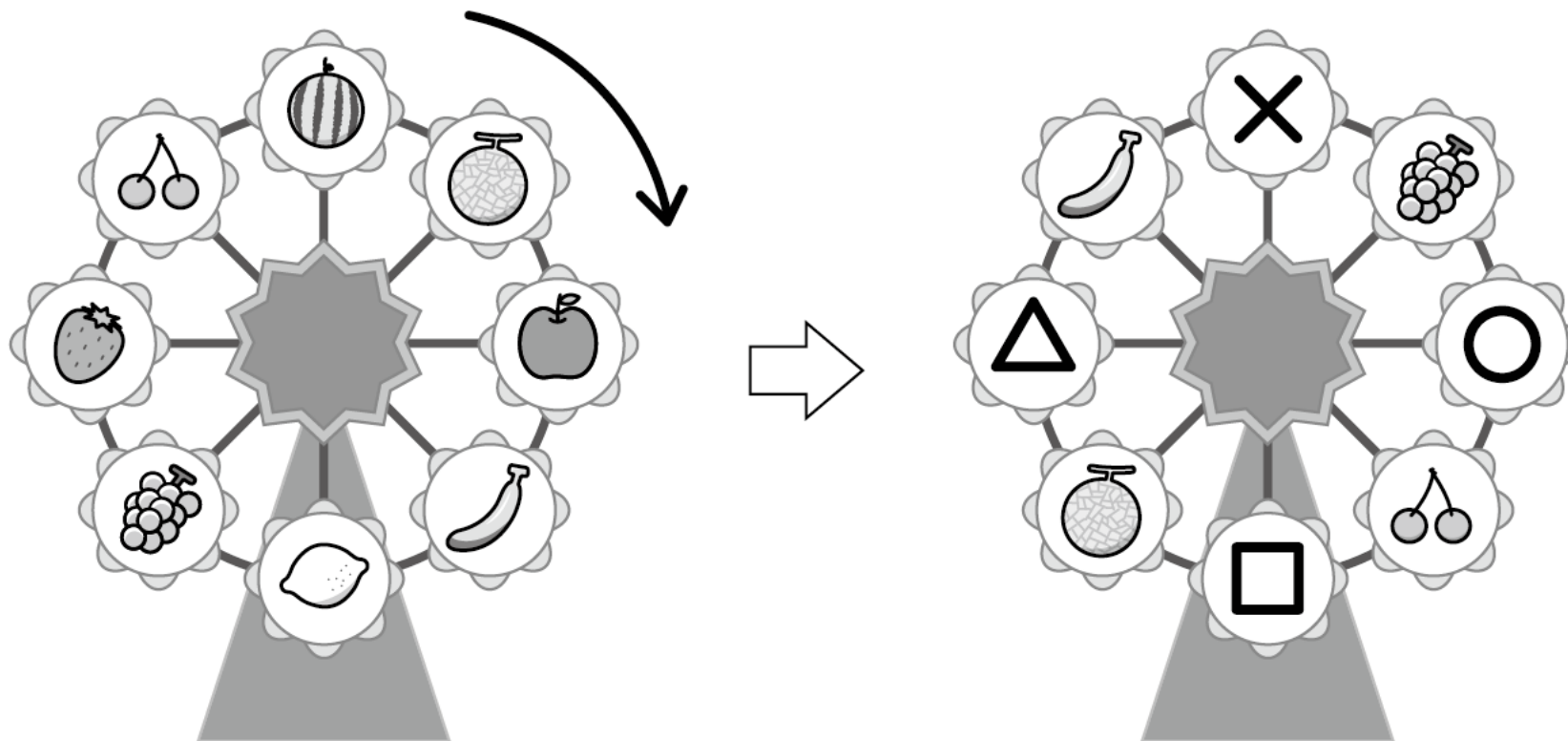
	
	
	
	
	
	

# 問題 7

ひだり かんらんしゃ くる やじるし ほうこう まわ みぎ ず  
左の観覧車が黒矢印の方向に回って、右の図のようになりました。

しるし  
印のかかれているところはどのくだもののゴンドラですか。

そうだと思うくだものを、した さが おな しるし  
下から探して同じ印をつけましょう。



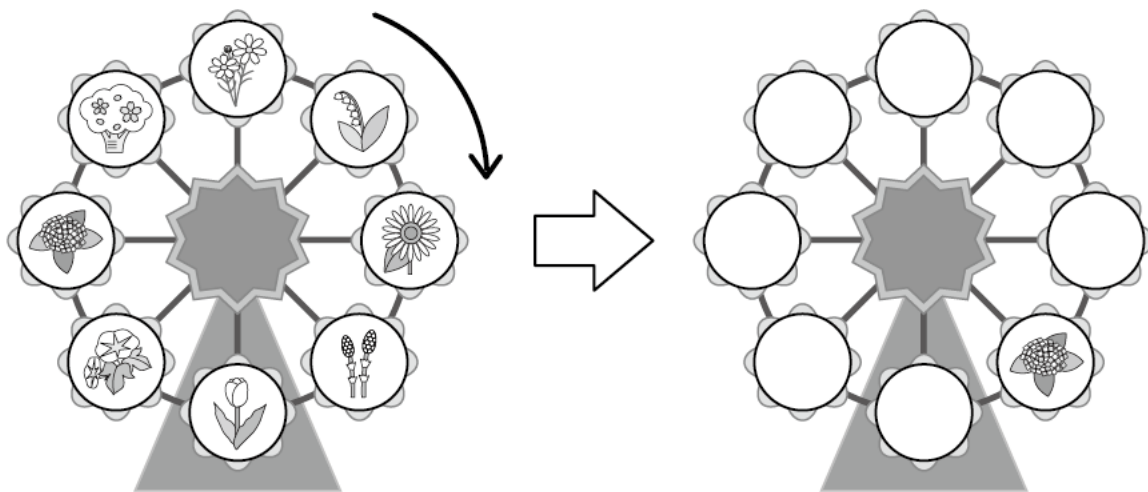


















# 問題 8

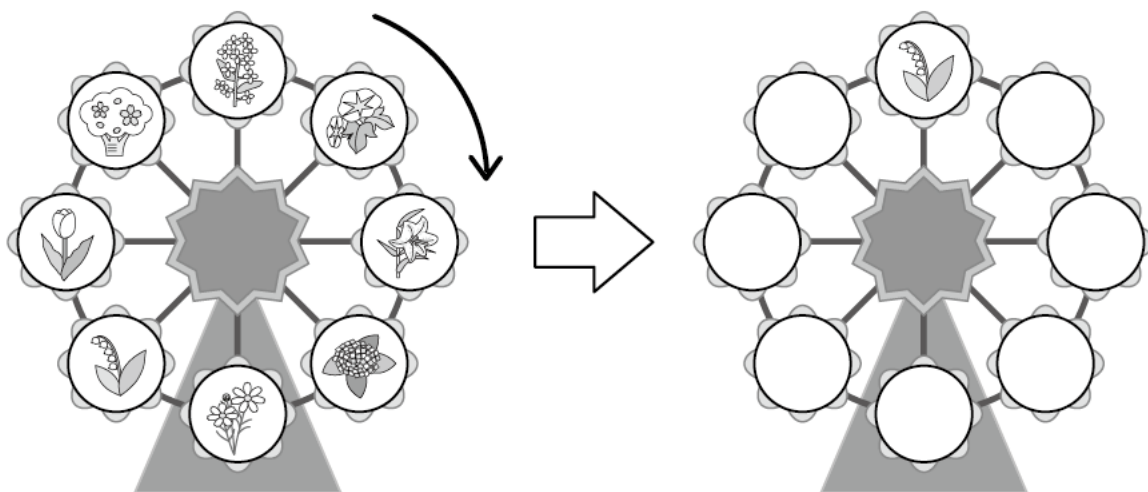
左の観覧車が黒矢印の方向に回って、右の図のようになりました。

















あいているところは、それぞれどの花のもよりのゴンドラでしょうか。

右の表を見て、そのもよりの印を、あいているところにかきましょう。






			
			
			
			

# 問題 9


左の観覧車が黒矢印の方向に回っています。並んでいる人たちが順番にひとりずつ乗っていきます。

先頭の人が○のゴンドラに乗ったとき、+、◎のゴンドラに乗る人はだれでしょうか。

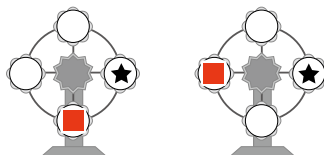
その人の絵の上に、それぞれ+、◎印をつけましょう。



問題 1



問題 2



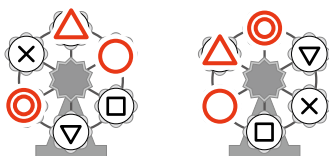
問題 3




問題 4



問題 5



問題 6




問題 7




問題 8



問題 9



※解答例は簡略表記のため、  
わかりやすく大きめに表記しています。



もっと  
やろう!

製品版のご購入はこちら

のびラボ!

<https://www.nobilabo.com>

