

StepOneKids

学習塾ステップワン オリジナル教材 幼児向けシリーズ

無料サンプル
ダイジェスト版

分野別くりかえし

重さくらべ

この教材は
「分野別くりかえし 重さくらべ」シリーズから
一部を抜き出したものです。

[収録教材]

- 問題 1～3 …… Step.1
- 問題 4～6 …… Step.2
- 問題 7～9 …… Step.3



・教材の購入はこちら・

のびラボ!

<http://nobilabo.com>

ステップワン
StepOne

※当教材データの複製、配布、譲渡、転売等を禁じます。
※当教材の記載内容の一切について無断転載や複写、引用等を禁じます。



©2013 Step One All Rights Reserved.

問題 1

[分野別くりかえし]
重さくらべシリーズ・SAMPLE

シーソーで重さくらべをしました。

かる 軽いほうを選んで、
おも 重さくらべをした え 下の絵に×をつけましょう。



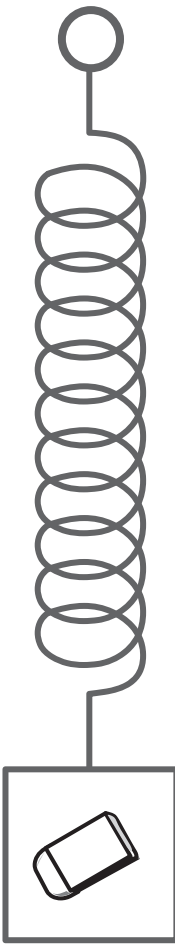

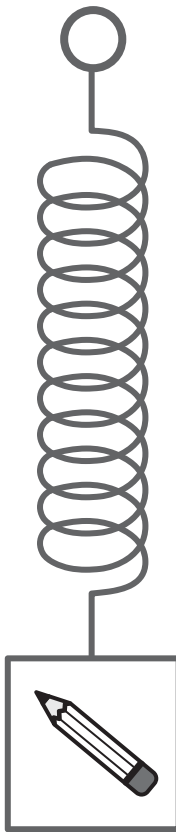
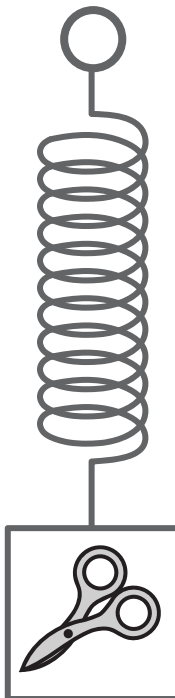




問題 2

[分野別くりかえし]
重さくらべシリーズ・SAMPLE

つか おも
ばねを使って重さくらべをしました。

した え おも
下の絵のうち、いちばん重いものには△を、

いちばん軽いものには×をつけましょう。

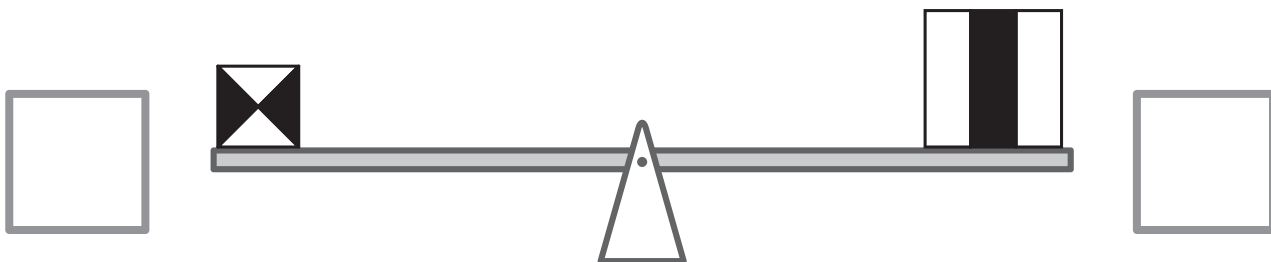
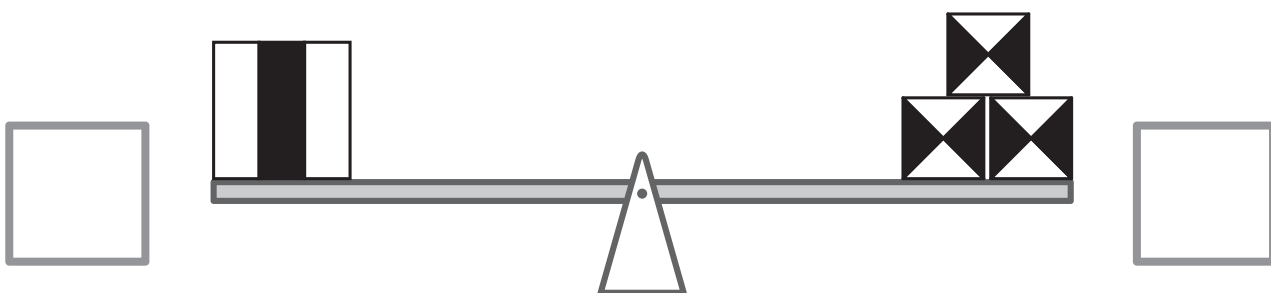
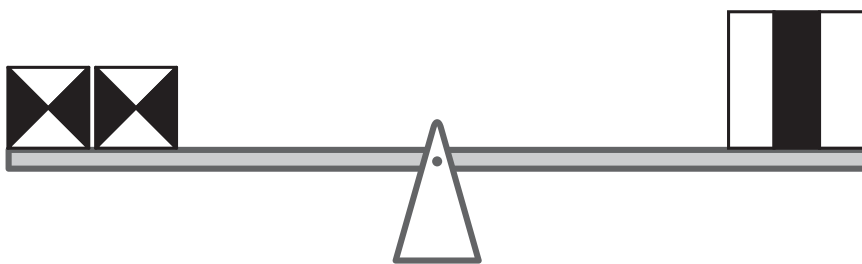
問題 3

[分野別くりかえし]
重さくらべシリーズ・SAMPLE

うえ
上のシーソーはつり合っています。

した
では下のシーソーのようにすると、どちらにかたむきますか。


えら
なか
かたむくほうを選んで、□の中に○をつけましょう。



問題 4

[分野別くりかえし]
重さくらべシリーズ・SAMPLE

シーソーで重さくらべをしています。右の絵に、
いちばん重いものには○を、いちばん軽いものには△をつけましょう。







問題 5

[分野別くりかえし]
重さくらべシリーズ・SAMPLE

てんびんで重さくらべをしています。

いちばん重いものをみつけて、右の絵に○をつけましょう。



問題 6

[分野別くりかえし]
重さくらべシリーズ・SAMPLE

ひだりうえ ^あ
左上のてんびんはつり合っています。

では、ほかのてんびんはどちらにかたむきますか。


かたむくほうに○をつけましょう。つり合うときは、まんなかに○をつけましょう。



問題 7

[分野別くりかえし]
重さくらべシリーズ・SAMPLE

シーソーで重さくらべをしています。右の絵に、
いちばん重いものには○を、いちばん軽いものには×をつけましょう。


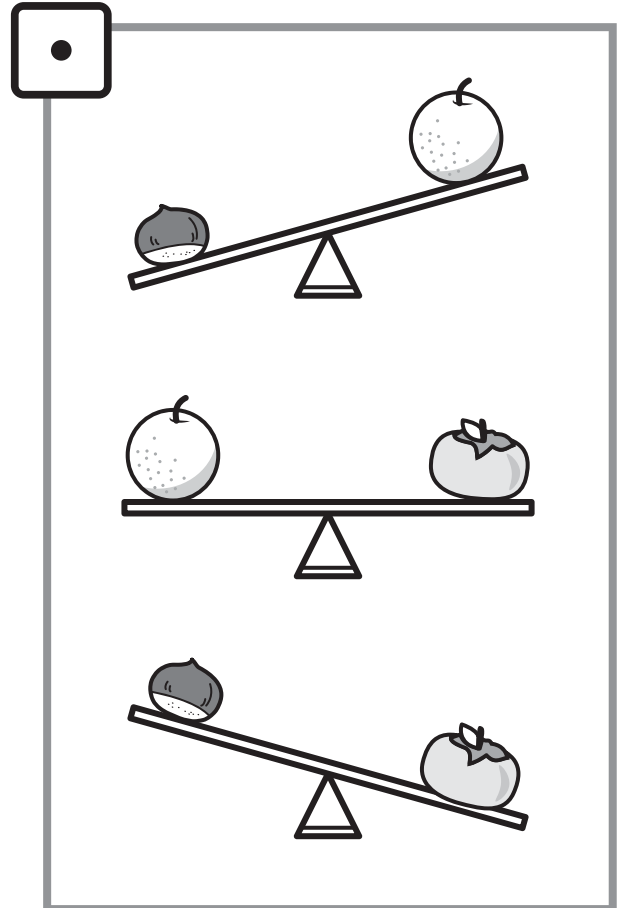



問題 8

[分野別くりかえし]
重さくらべシリーズ・SAMPLE

ひだり え
左の絵のように、シーソーがかたむきました。

- ^{ただ}正しいかたむきかたをしているシーソーを ^{えら}選んで○をつけましょう。
- ^{おも}いちばん重いものには△を、^{かる}いちばん軽いものには×をつけましょう。



問題 9

[分野別くりかえし]
重さくらべシリーズ・SAMPLE

上のシーソーはつり合っています。では、下のシーソーをそれぞれ
つり合わせるには、 に、下のものをあといくつのせればよいでしょうか。
その数だけ右の枠に○をかきましょう。

