

StepOneKids

学習塾ステップワン オリジナル教材 幼児向けシリーズ

無料サンプル  
ダイジェスト版

分野別くりかえし

# 折り紙展開

この教材は  
「分野別くりかえし 折り紙展開」シリーズから  
一部を抜き出したものです。

[収録教材]

- 問題 1～5 … Step.1
- 問題 6～10 … Step.2
- 問題 11～15 … Step.3

※解答つき



・教材の購入はこちら・

のびラボ!

<http://nobilabo.com>

ステップワン  
StepOne

※当教材データの複製、配布、譲渡、転売等を禁じます。  
※当教材の記載内容の一切について無断転載や複写、引用等を禁じます。

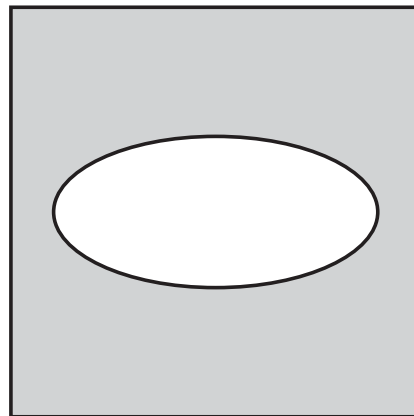

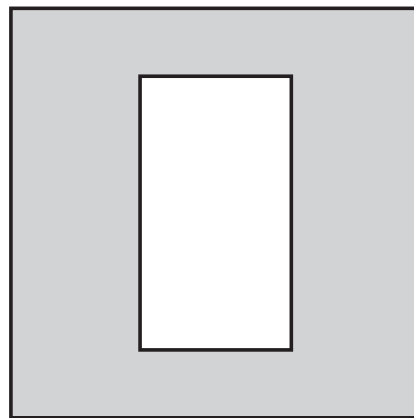
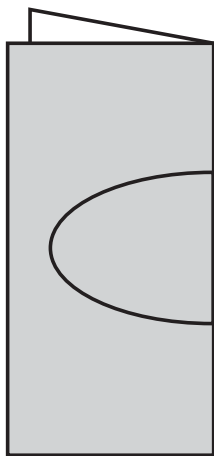
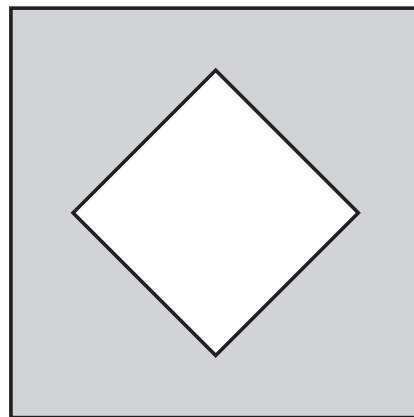

©2012 Step One All Rights Reserved.

# 問題 1

2つ折りにした折り紙を、左のような形にそれぞれ切り抜きました。

折り紙を開くと、どのようになっていますか。

右から選び、それぞれ線で結びましょう。




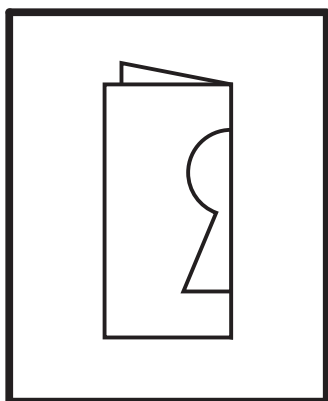
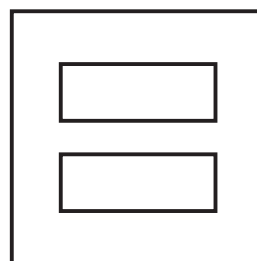
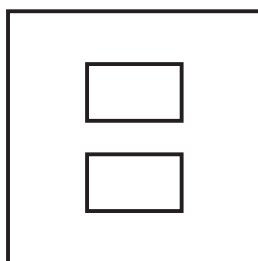
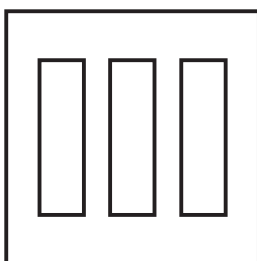
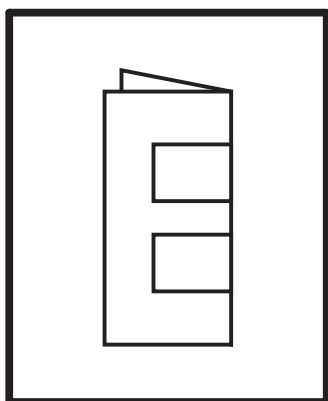
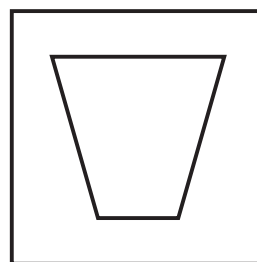
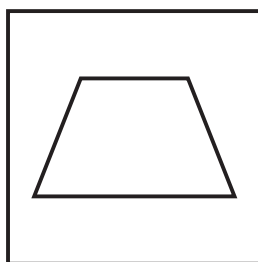

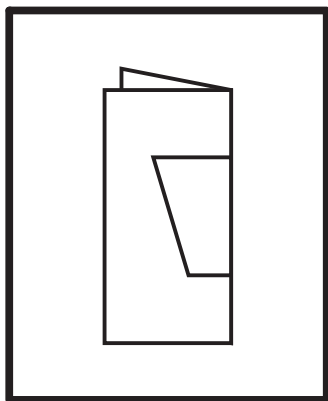


# 問題 2

もよう か お がみ お  
模様が描かれている折り紙を2つ折りにしました。

お ひだり ず みぎ まい  
折ったときに、左の図のようになるのは、右の3枚のうちどれですか。

お がみ  
その折り紙に○をつけましょう。

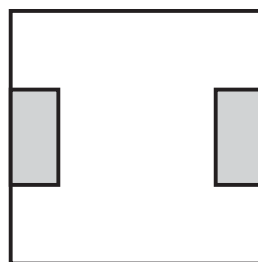
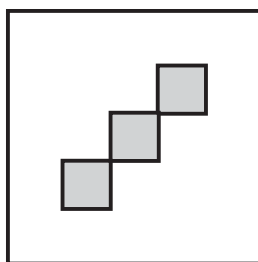

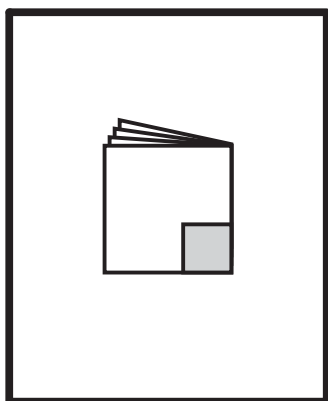

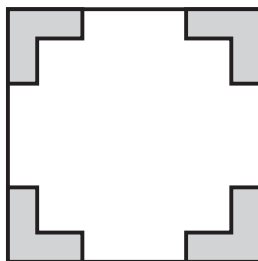


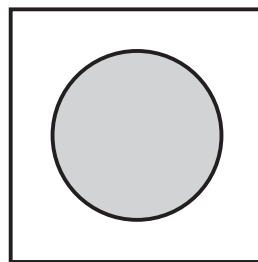
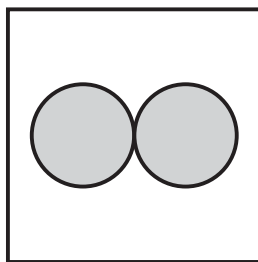
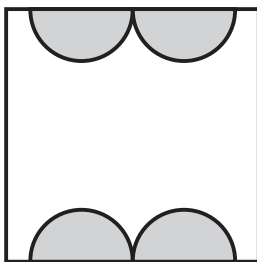



# 問題 3

もよう か お がみ お  
模様が描かれている折り紙を4つ折りにしました。

お ひだり ず みぎ まい  
折ったときに、左の図のようになるのは、右の3枚のうちどれですか。

お がみ  
その折り紙に○をつけましょう。

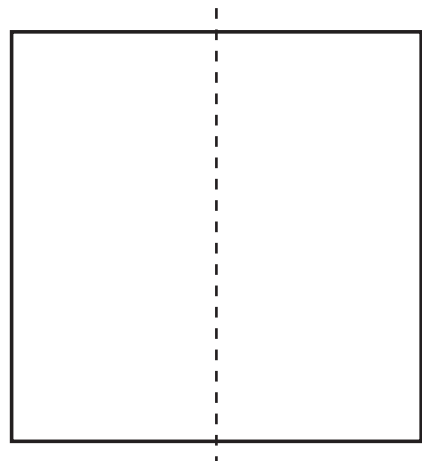

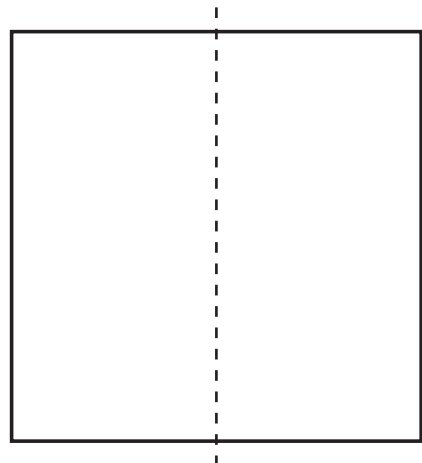

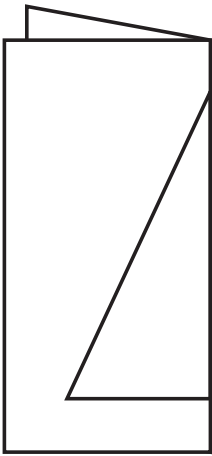
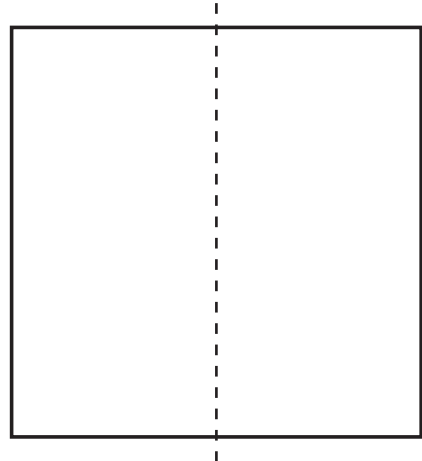
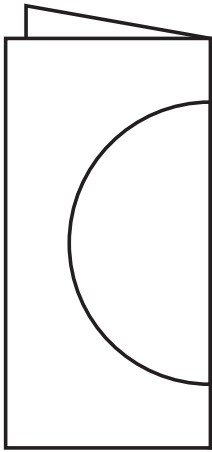


# 問題 4

お お がみ ひだり かたち き ぬ  
2つ折りにした折り紙を、左のような形に切り抜きました。

お がみ ひら  
折り紙を開くと、どのようになっていますか。

みぎ かみ か  
右の紙に描きましょう。

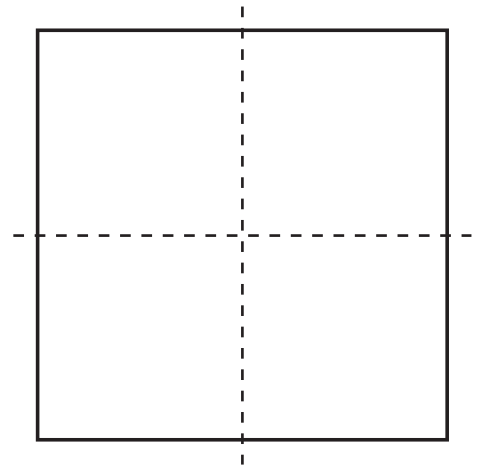
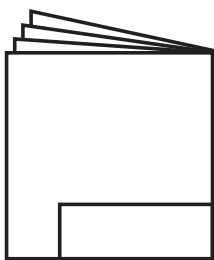
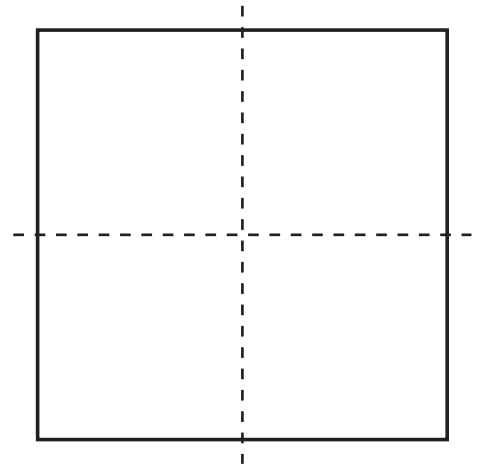

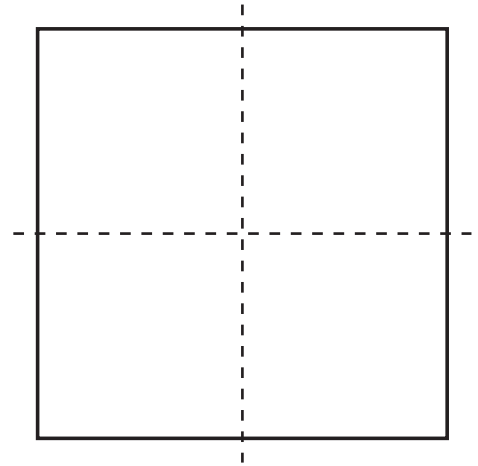



# 問題 5

お お がみ ひだり かたち き ぬ  
4つ折りにした折り紙を、左のような形に切り抜きました。

お がみ ひら  
折り紙を開くと、どのようになっていますか。

みぎ かみ か  
右の紙に描きましょう。

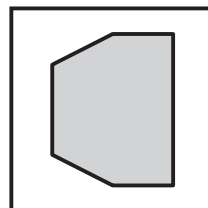
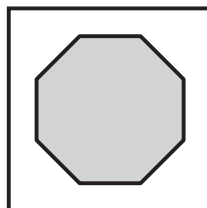
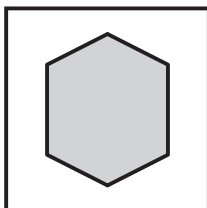
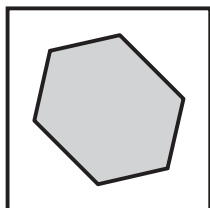
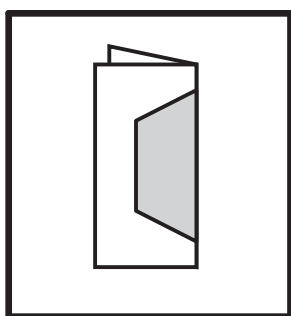
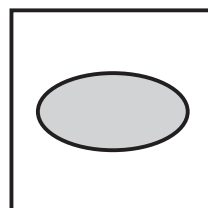
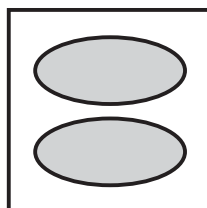
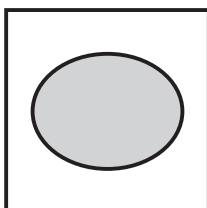
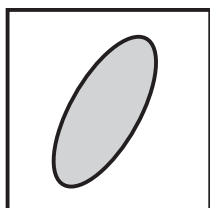
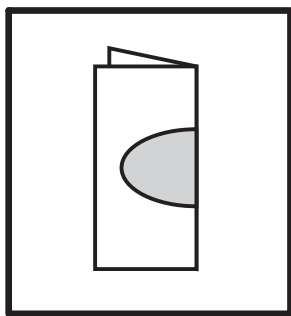
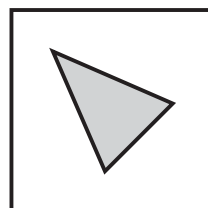
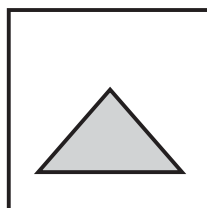

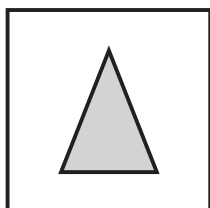

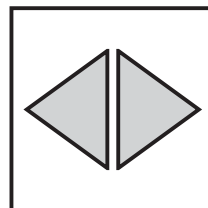
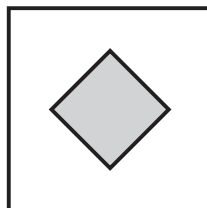

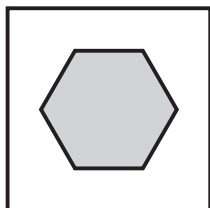



# 問題 6

もよう か お がみ お  
模様が描かれている折り紙を2つ折りにしました。

お ひだり ず みぎ まい  
折ったときに、左の図のようになるのは、右の4枚のうちどれですか。

お がみ  
その折り紙に○をつけましょう。

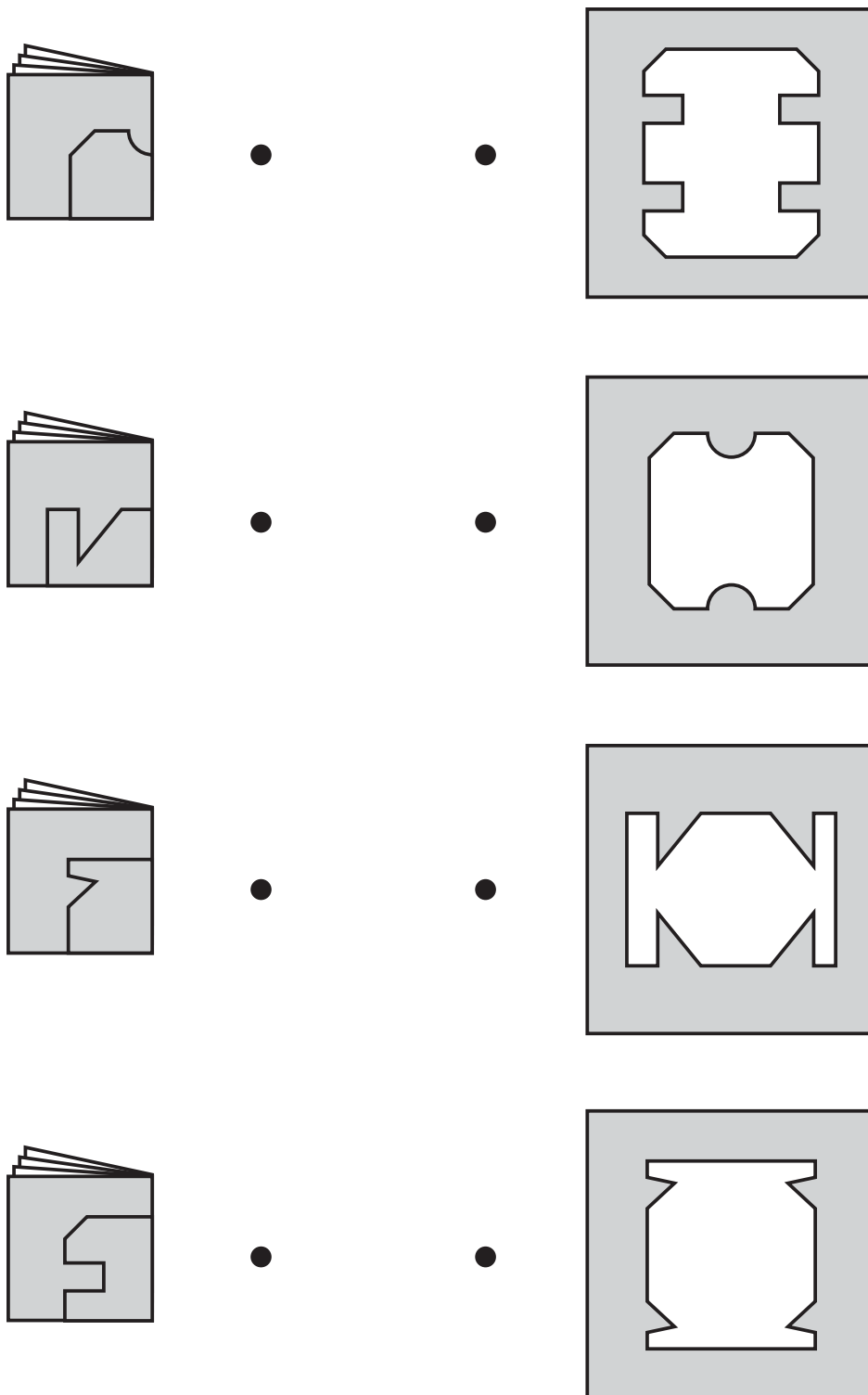


# 問題 7

お お がみ ひだり かたち き ぬ  
4つ折りにした折り紙を、左のような形にそれぞれ切り抜きました。

お がみ ひら  
折り紙を開くと、どのようになっていますか。

みぎ えら せん むす  
右から選び、それぞれ線で結びましょう。




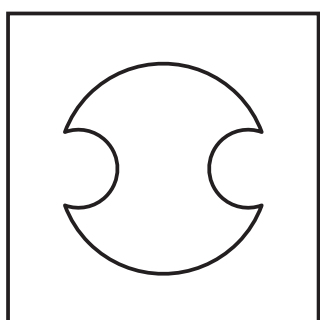

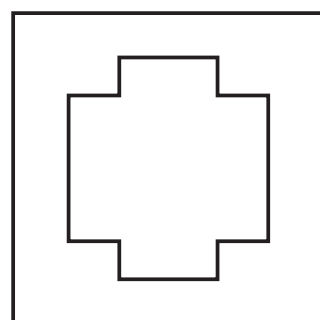

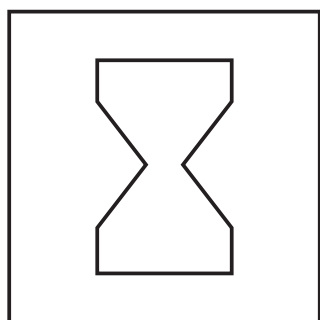



# 問題 8

ひだり かたち き ぬ  
左のような形に切り抜くには、

お お がみ き  
2つ折りにした折り紙を、どのように切ればいいですか。

みぎ お がみ かたち  
右の折り紙に、その形をかきましょう。

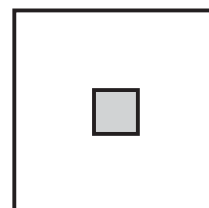
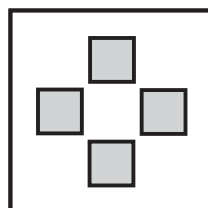
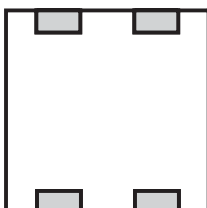
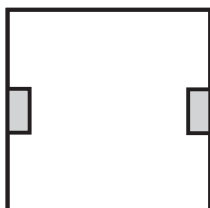

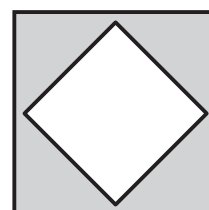
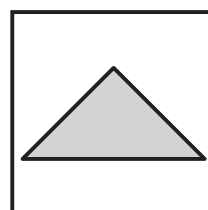
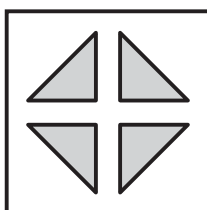
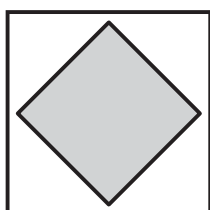

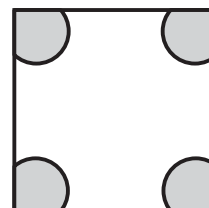
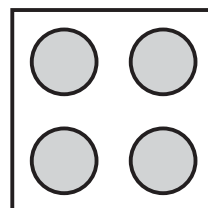
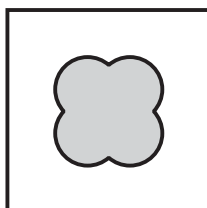


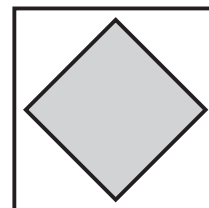
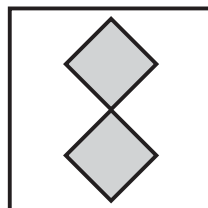
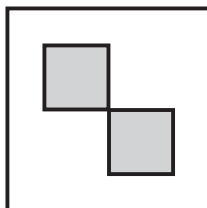
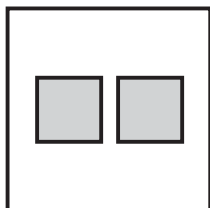



# 問題 9

もよう か お がみ お  
模様が描かれている折り紙を4つ折りにしました。

お ひだり ず みぎ まい  
折ったときに、左の図のようになるのは、右の4枚のうちどれですか。

お がみ  
その折り紙に○をつけましょう。

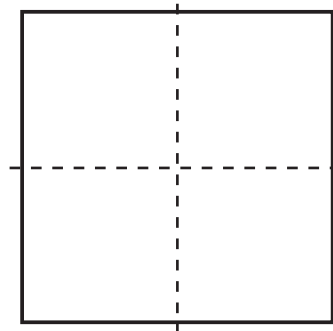

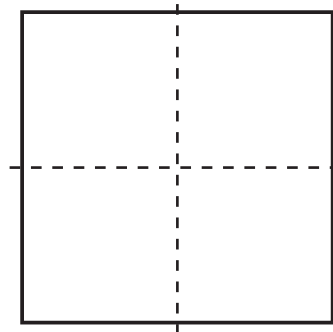

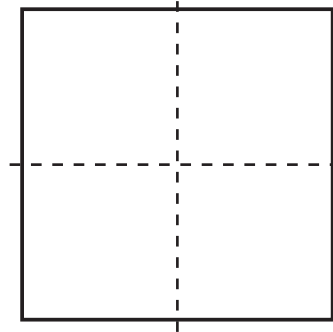

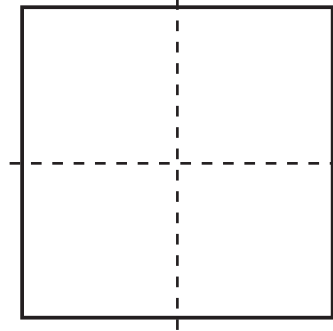



# 問題 10

お お がみ ひだり かたち き お ぬ  
4つ折りにした折り紙を、左のような形に切り抜きました。

お がみ ひら  
折り紙を開くと、どのようになっていますか。

みぎ かみ か  
右の紙に描きましょう。

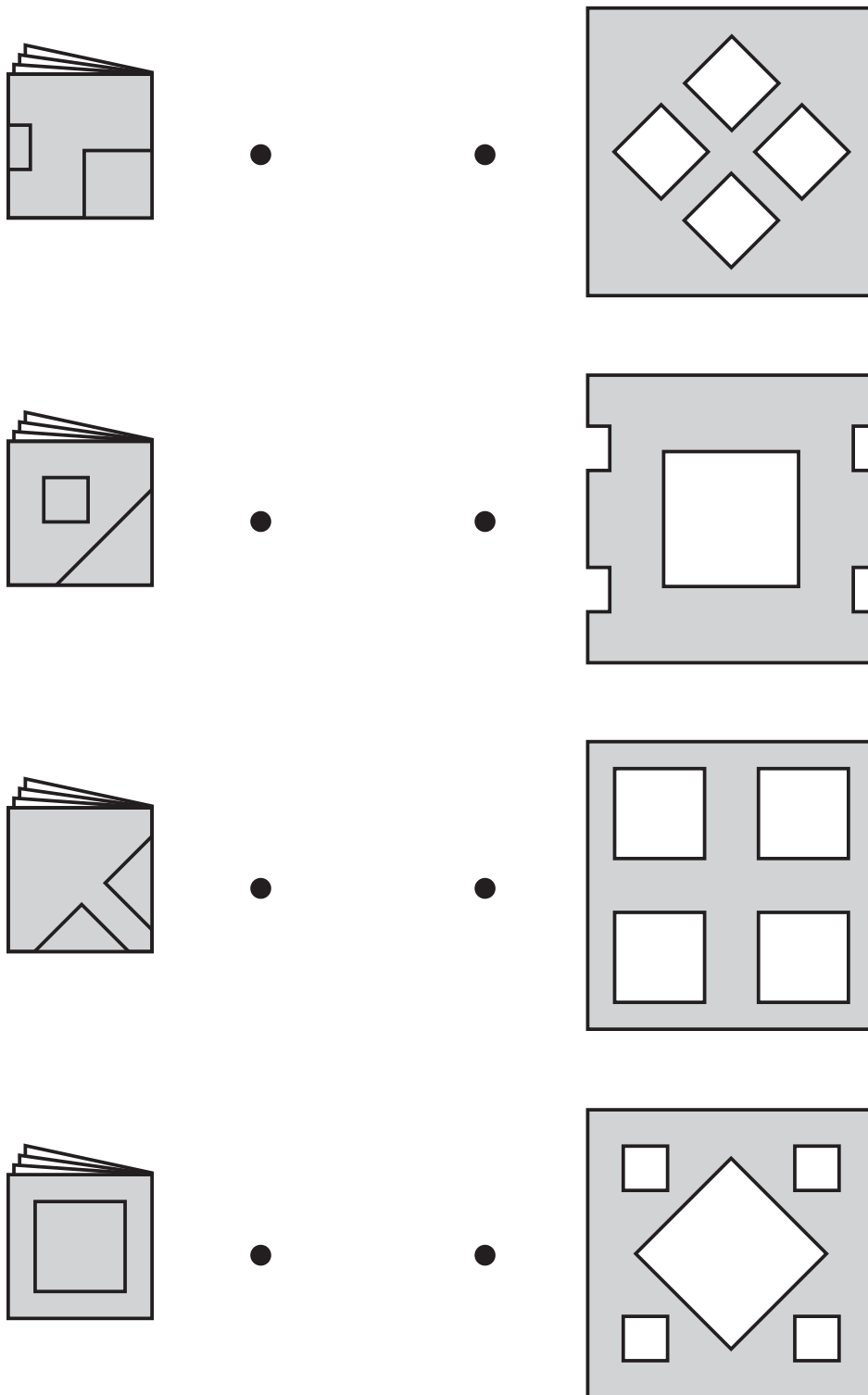


# 問題 11

お お がみ ひだり かたち き ぬ  
4つ折りにした折り紙を、左のような形にそれぞれ切り抜きました。

お がみ ひら  
折り紙を開くと、どのようになっていますか。

みぎ えら せん むす  
右から選び、それぞれ線で結びましょう。

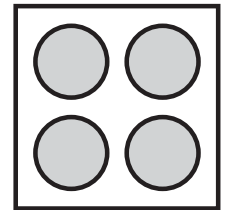
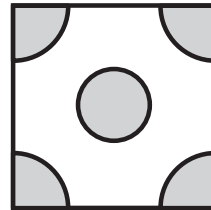



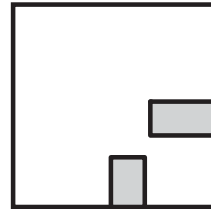
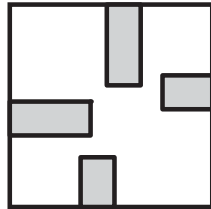
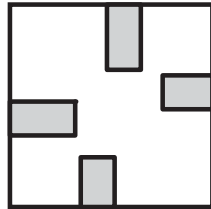
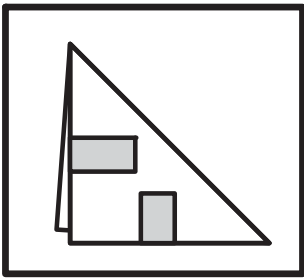
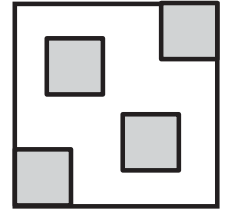
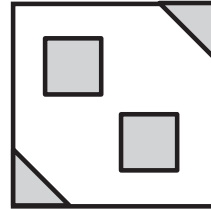
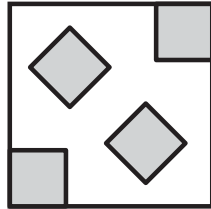
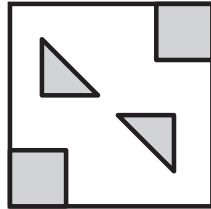
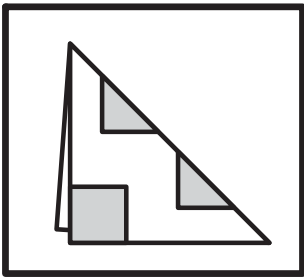
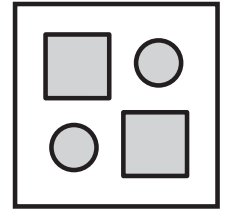
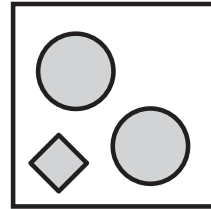
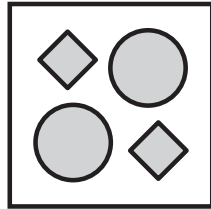
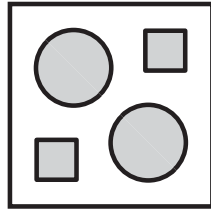

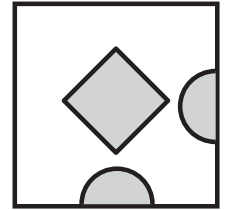
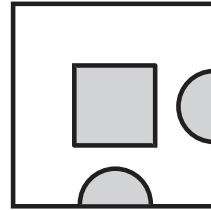
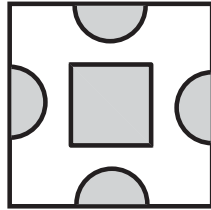
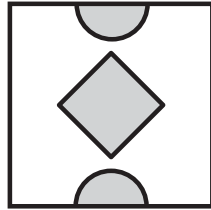



# 問題 12

もよう か お がみ お  
模様が描かれている折り紙を2つ折りにしました。

お ひだり ず みぎ まい  
折ったときに、左の図のようになるのは、右の4枚のうちどれですか。

お がみ  
その折り紙に○をつけましょう。





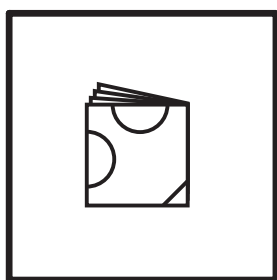
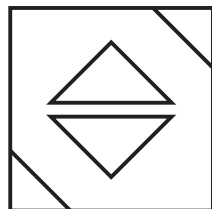




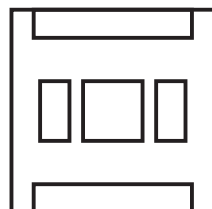
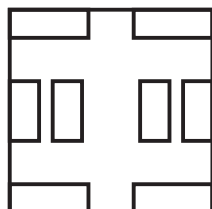
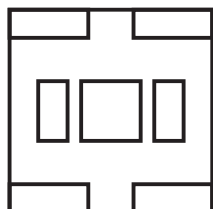
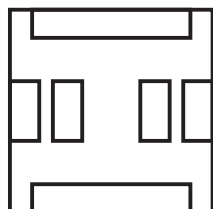






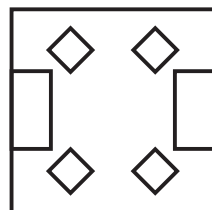
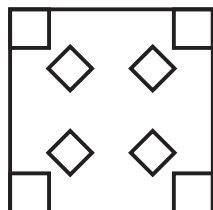




# 問題 13

もよう か お がみ お  
 模様が描かれている折り紙を4つ折りにしました。

お ひだり ず みぎ まい  
 折ったときに、左の図のようになるのは、右の4枚のうちどれですか。

お がみ  
 その折り紙に○をつけましょう。

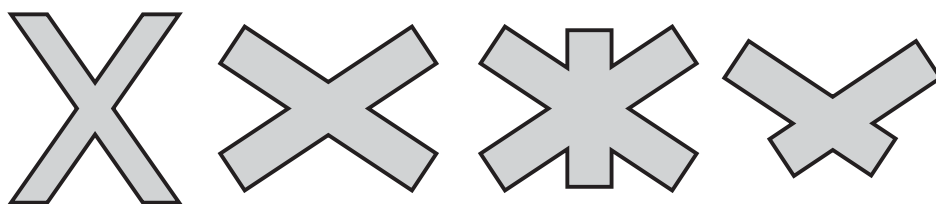

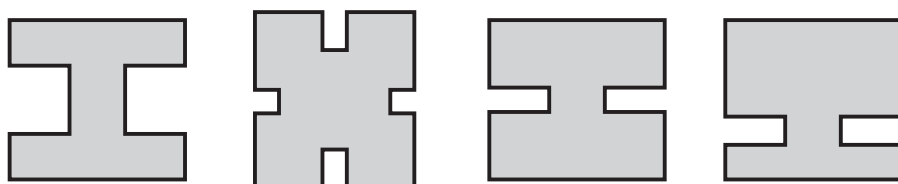
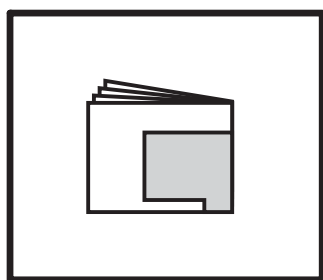


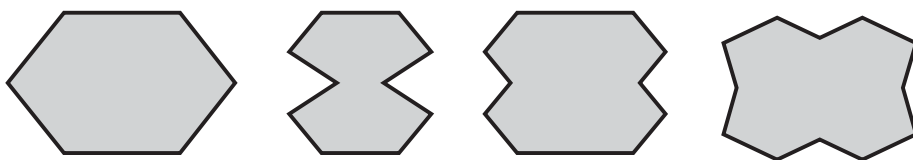
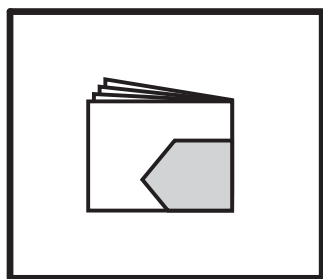
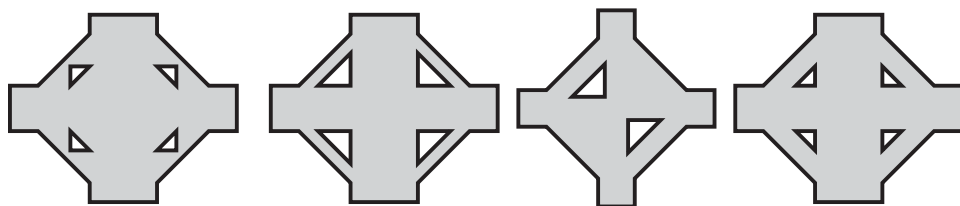



# 問題 14

お お がみ ひだり かたち き ぬ  
4つ折りにした折り紙を、左のような形に切り抜きました。

ひら かたち  
開くと、どのような形ができますか。

みぎ ただ えら  
右から正しいものを選んで○をつけましょう。










# 問題 15

お お がみ ひだり かたち き ぬ  
4つ折りにした折り紙を、左のような形に切り抜きました。

お がみ ひら  
折り紙を開くと、どのようになっていますか。

みぎ かみ か  
右の紙に描きましょう。





<p>問題 1</p>	<p>問題 2</p>	<p>問題 3</p>	<p>問題 4</p>
<p>問題 5</p>	<p>問題 6</p>	<p>問題 7</p>	<p>問題 8</p>
<p>問題 9</p>	<p>問題 10</p>	<p>問題 11</p>	<p>問題 12</p>
<p>問題 13</p>	<p>問題 14</p>	<p>問題 15</p>	