

StepOneKids

学習塾ステップワン オリジナル教材 幼児向けシリーズ

無料サンプル  
ダイジェスト版

分野別くりかえし

# さんかくパズル

この教材は

「分野別くりかえし さんかくパズル」シリーズから  
一部を抜き出したものです。

[収録教材]

- 問題 1～3 …… A
- 問題 4～6 …… B
- 問題 7～9 …… C



・教材の購入はこちら・

のびラボ!

<https://nobilabo.com>

ステップワン  
StepOne

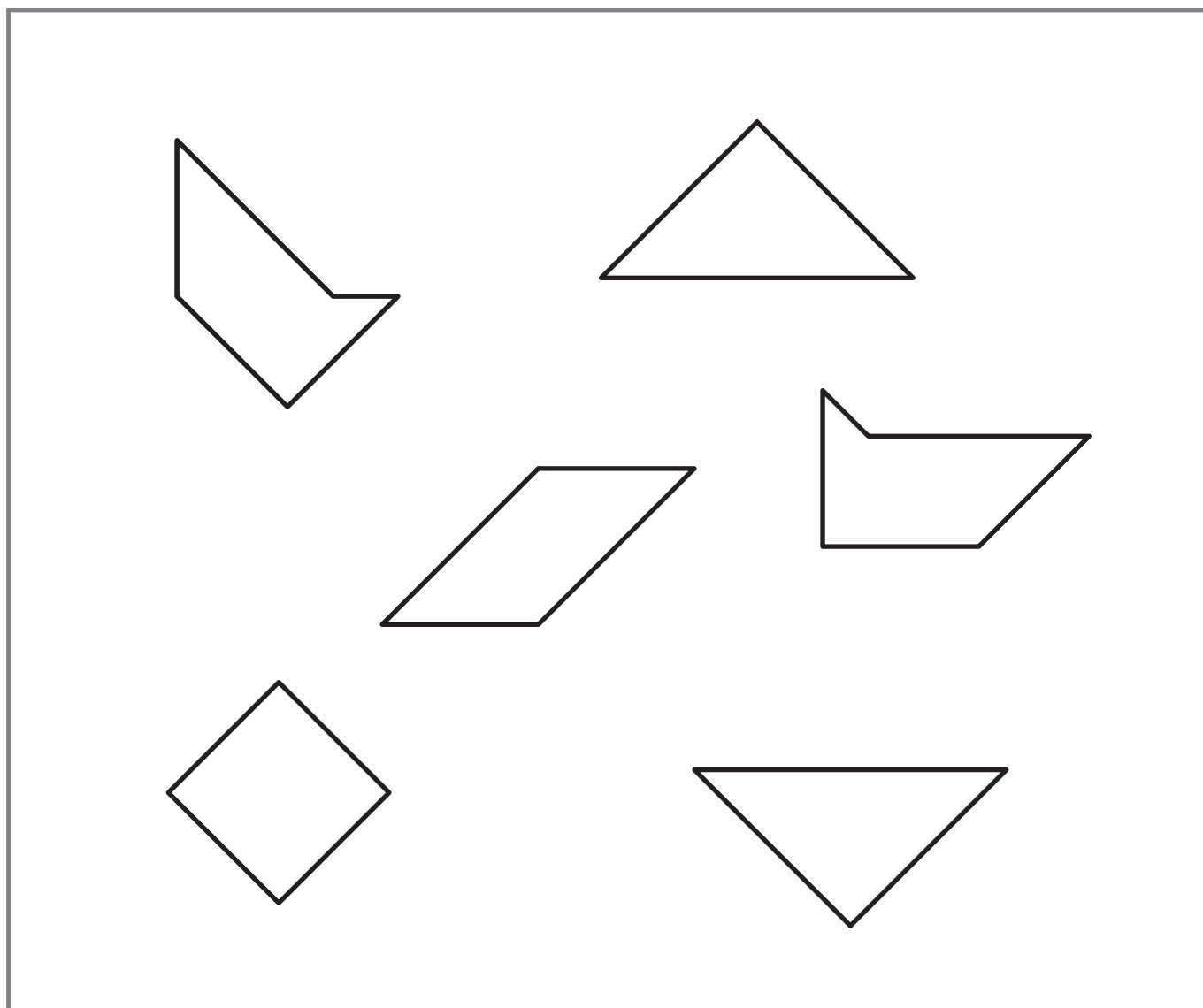
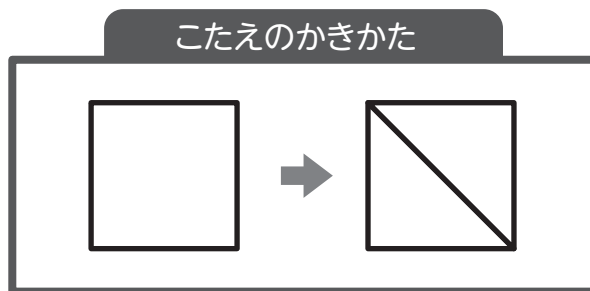
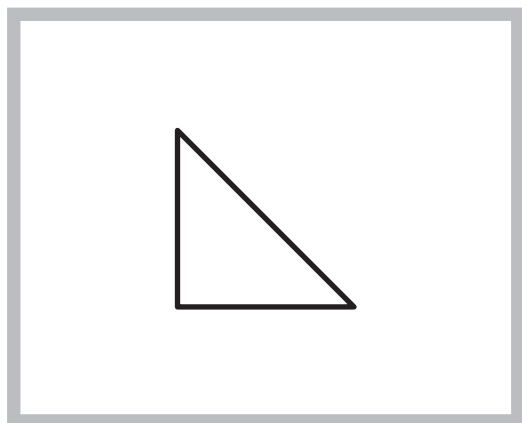
※当教材データの複製、配布、譲渡、転売等を禁じます。  
※当教材の記載内容の一切について無断転載や複写、引用等を禁じます。

©2014 Step One All Rights Reserved.

# 問題 1

[分野別くりかえし]  
さんかくパズルシリーズ・SAMPLE

ひだりうえ 左上のピースを2枚並べて、下にあるような形をそれぞれつくりました。  
まいなら どのようになら並べたかわかるように、えんぴつで線をかきいれましょう。  
した した  
かたち せん



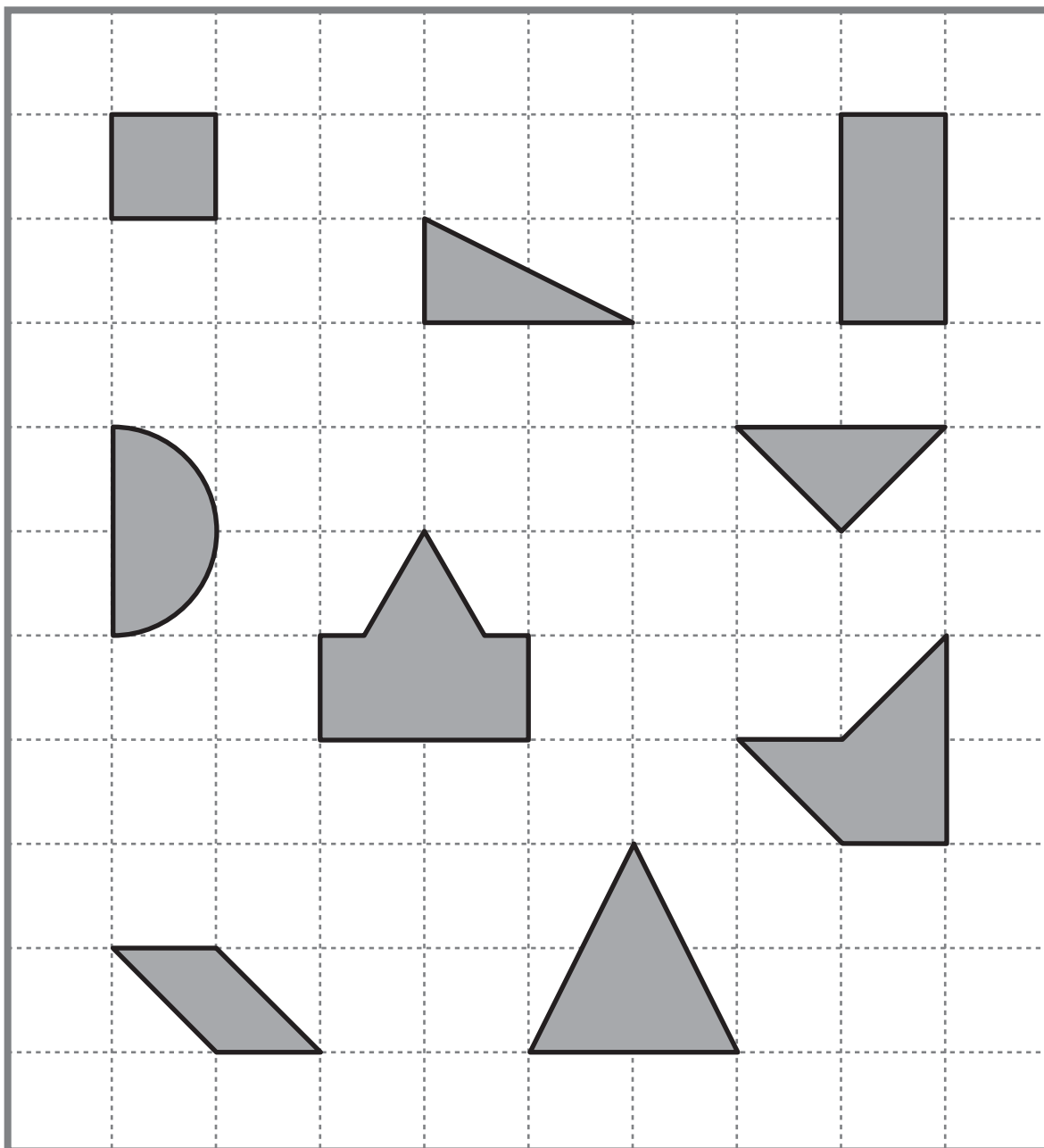

# 問題 2

[分野別くりかえし]  
さんかくパズルシリーズ・SAMPLE

うえ なんまい つか かたち  
上のピースを何枚か使って、いろいろな形をつくりました。

このなかで、つく 作ることでできないものがあります。

それをさがして×をつけましょう。

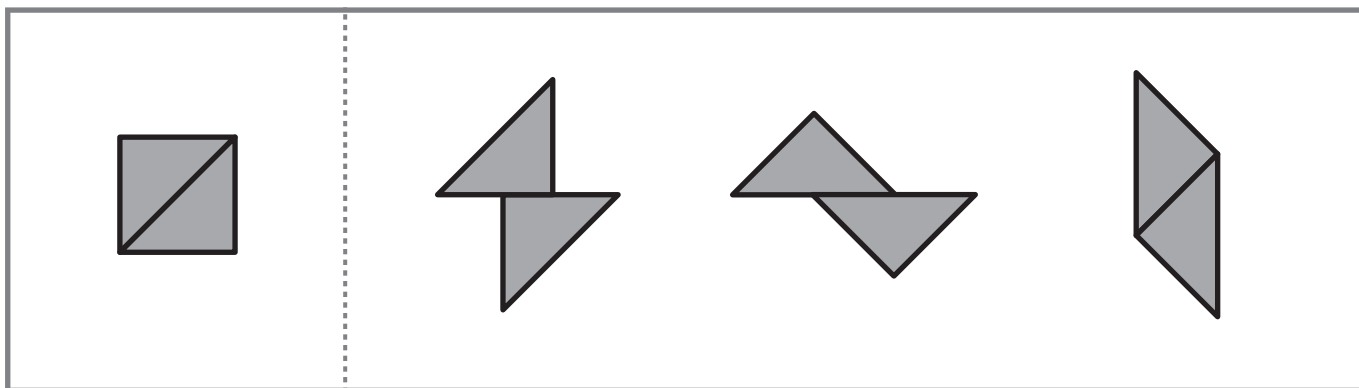
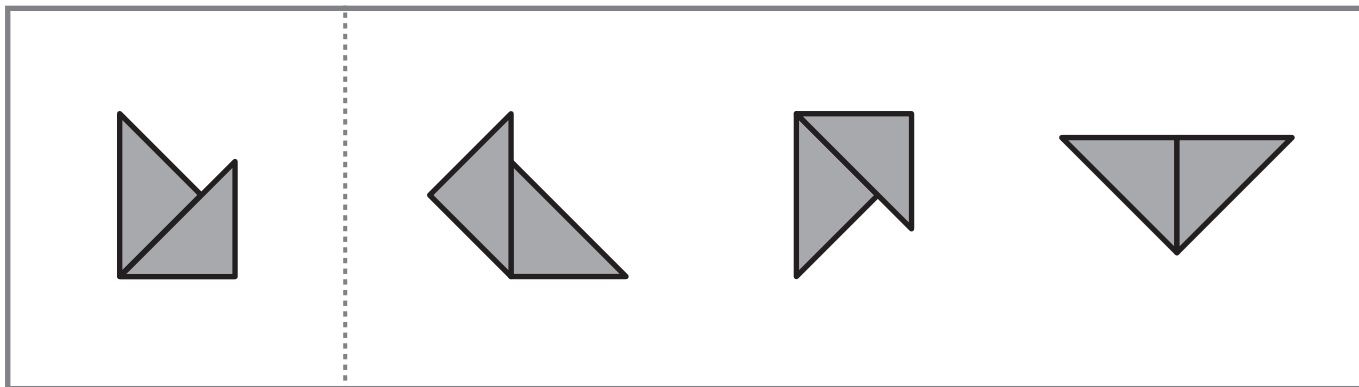
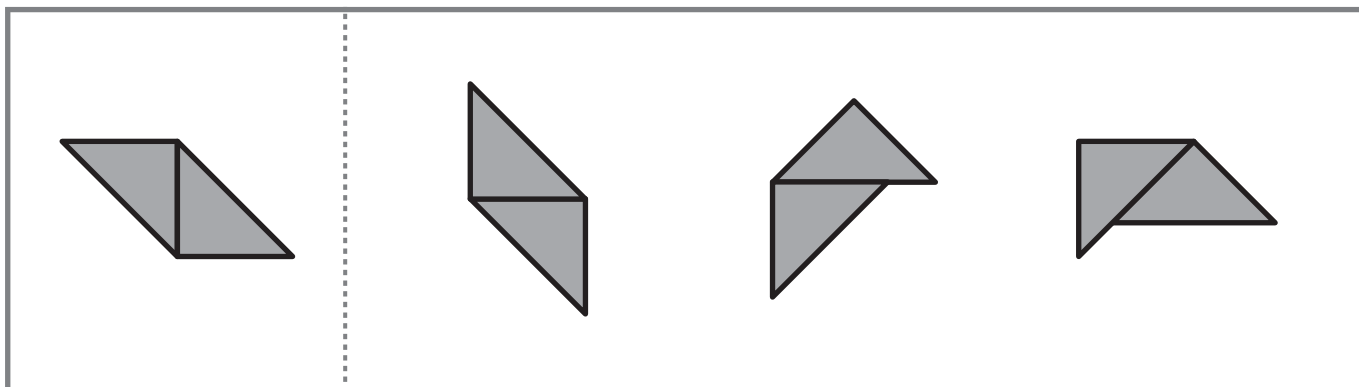
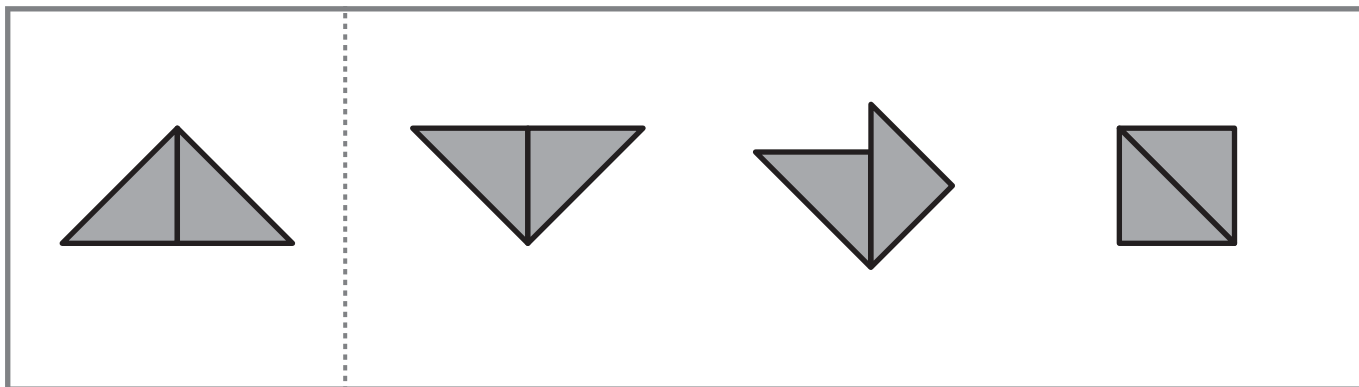


# 問題 3

[分野別くりかえし]  
さんかくパズルシリーズ・SAMPLE

ひだり かたち  
左はしの形から、ピースを1枚だけ動かしてできる形は、  
みぎ  
右にあるもののうちどれですか。

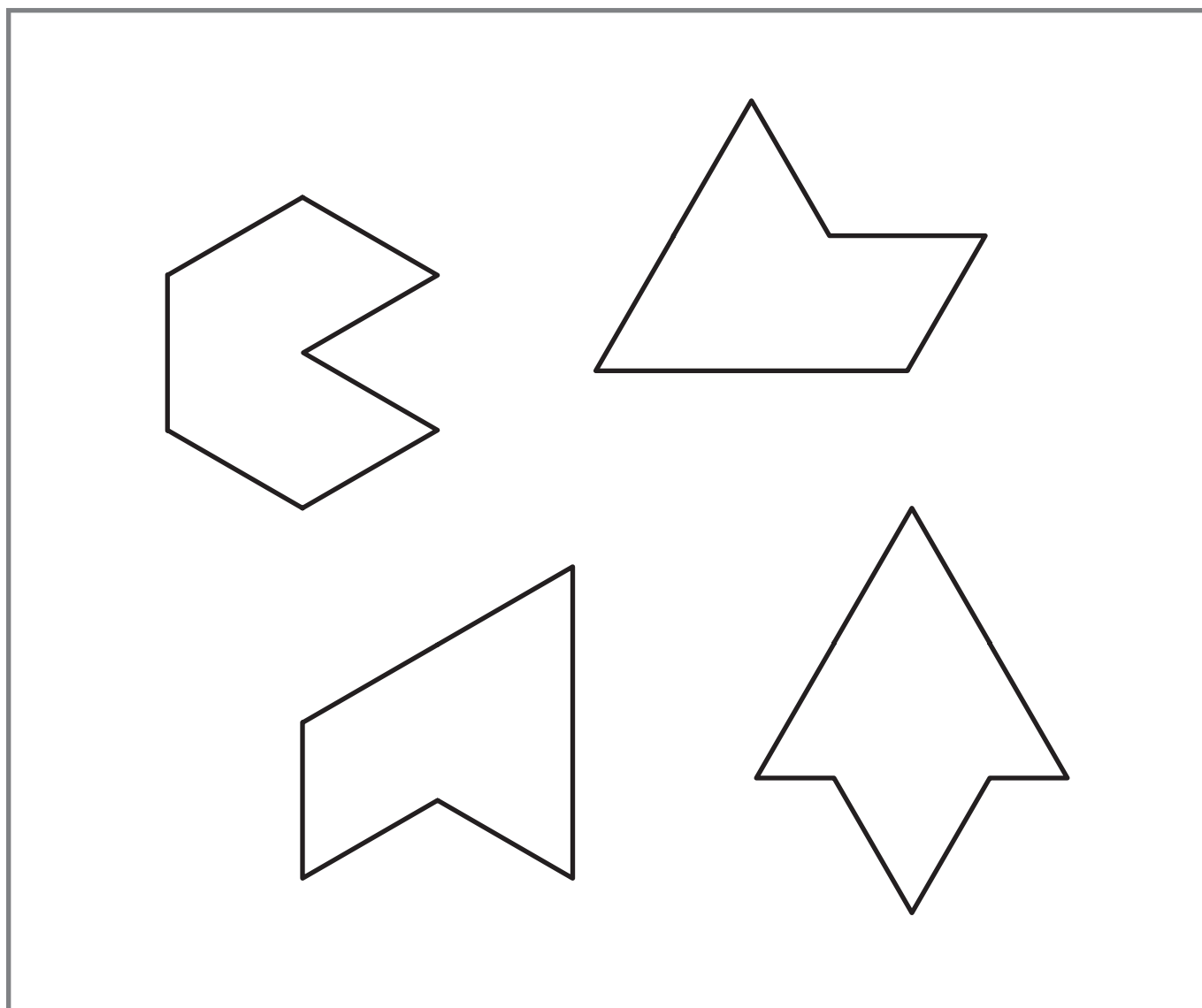
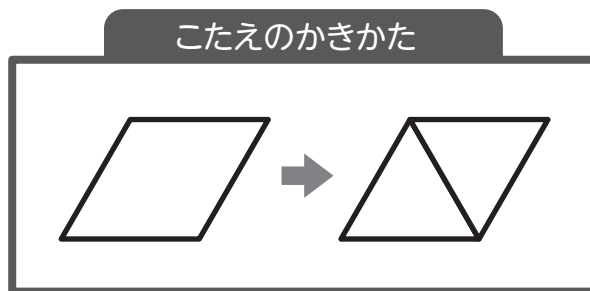
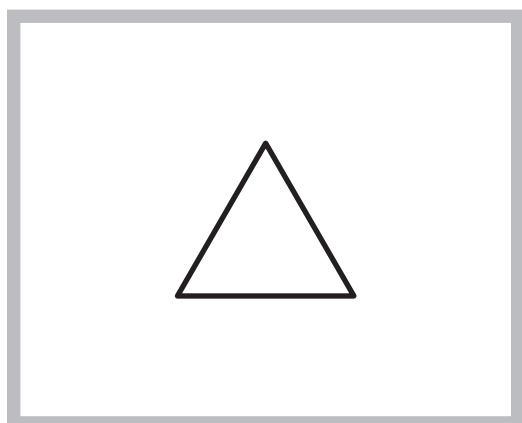
それをさがして○をつけましょう。



# 問題 4

[分野別くりかえし]  
さんかくパズルシリーズ・SAMPLE

ひだりうえ 左上のピースを5枚並べて、下にあるような形をそれぞれつくりました。  
まいなら どのようになら並べたかわかるように、えんぴつで線をかきいれましょう。  
かたち せん



# 問題 5

[分野別くりかえし]  
さんかくパズルシリーズ・SAMPLE

ひだりうえ なんまい つか みぎ かたち  
左上のピースを何枚か使って、右の形をつくりました。

なんまい つか  
ピースを何枚使っていますか。

かず した いろ  
その数だけ、下のピースに色をぬりましょう。

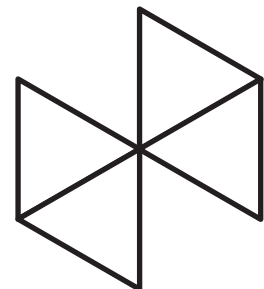
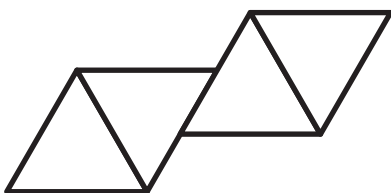
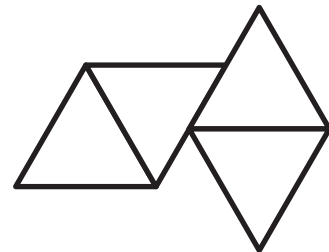
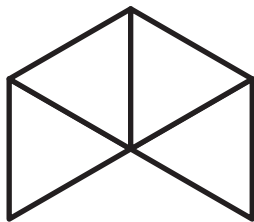
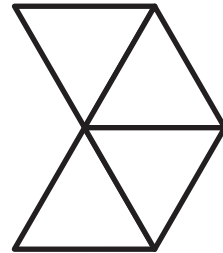
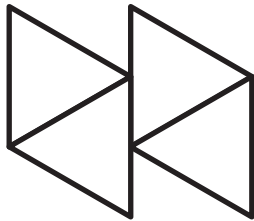
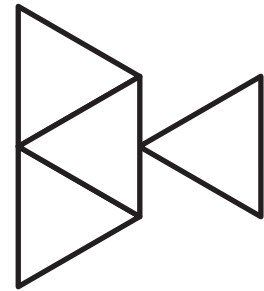
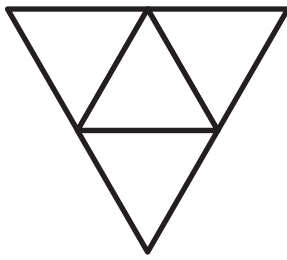
A square frame containing a triangle on the left and a concave hexagon on the right. Below a dashed line are seven triangles.

A square frame containing a triangle on the left and a concave pentagon on the right. Below a dashed line are seven triangles.

# 問題 6

[分野別くりかえし]  
さんかくパズルシリーズ・SAMPLE

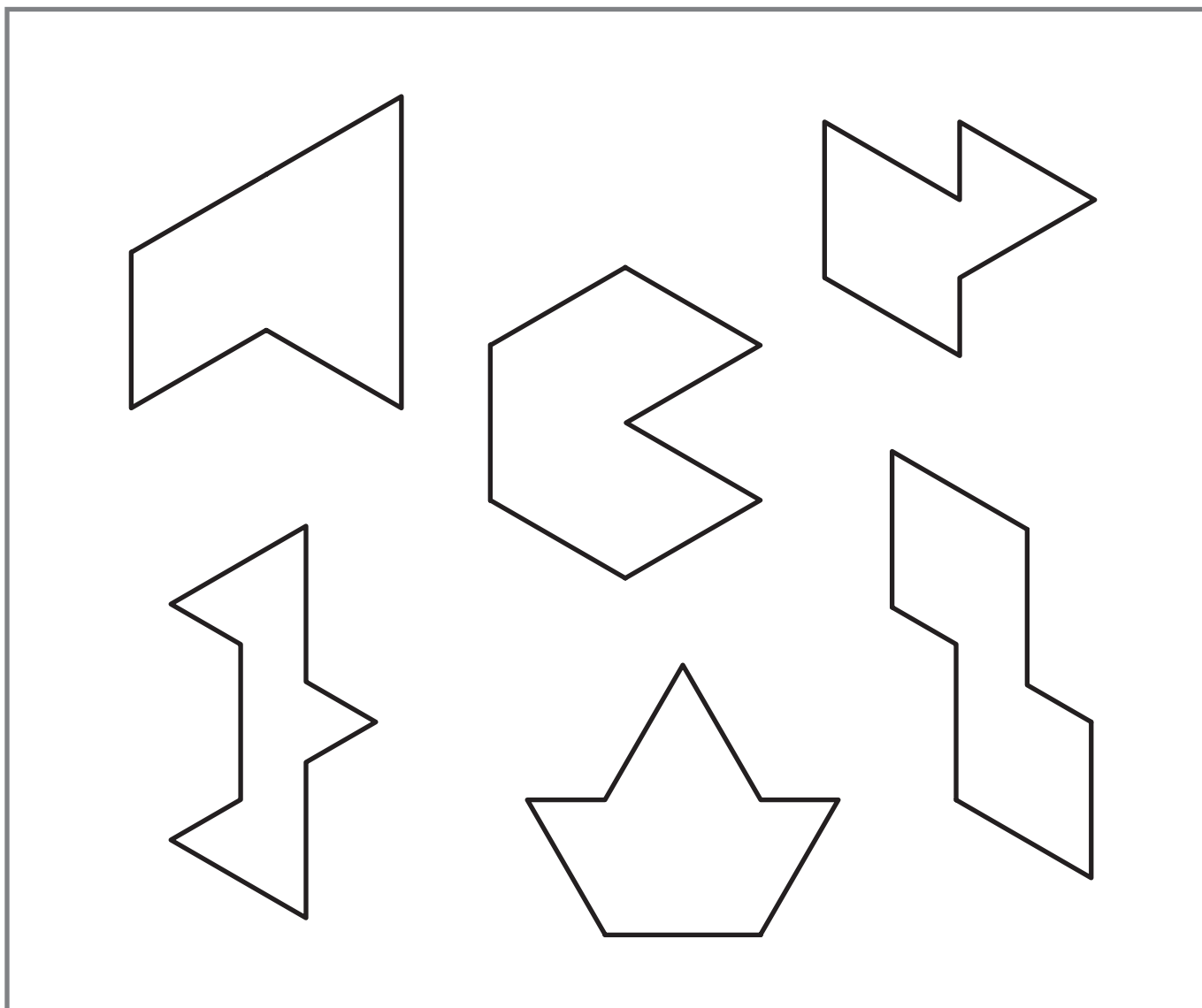
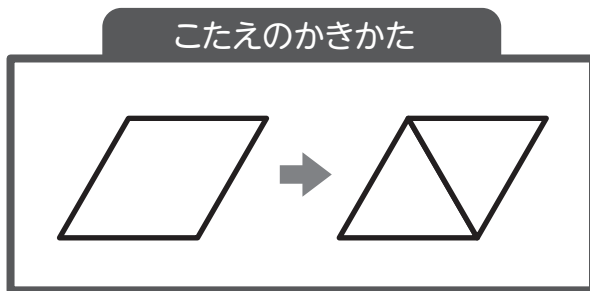

ひだり かたち  
左の形から、ピースを1枚だけ動かしてできる形を、  
みぎ かたち  
右の形からそれぞれ見つけて、線でおすびましょう。



# 問題 7

[分野別くりかえし]  
さんかくパズルシリーズ・SAMPLE

ひだりうえ なんまい つか かたち  
左上のピースを何枚か使って、いろいろな形をつくりました。  
どのようになら並べているのでしょうか。えんぴつでせん線をかきいれましょう。



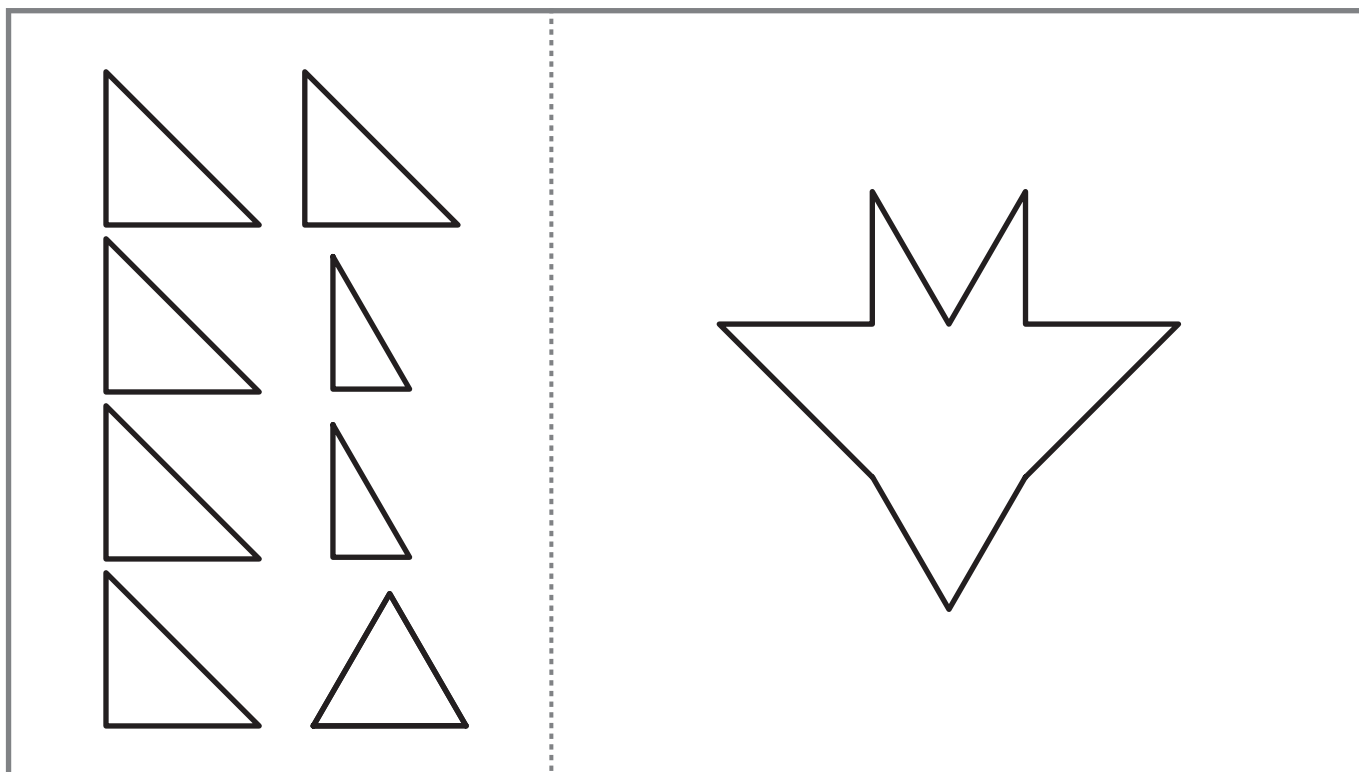
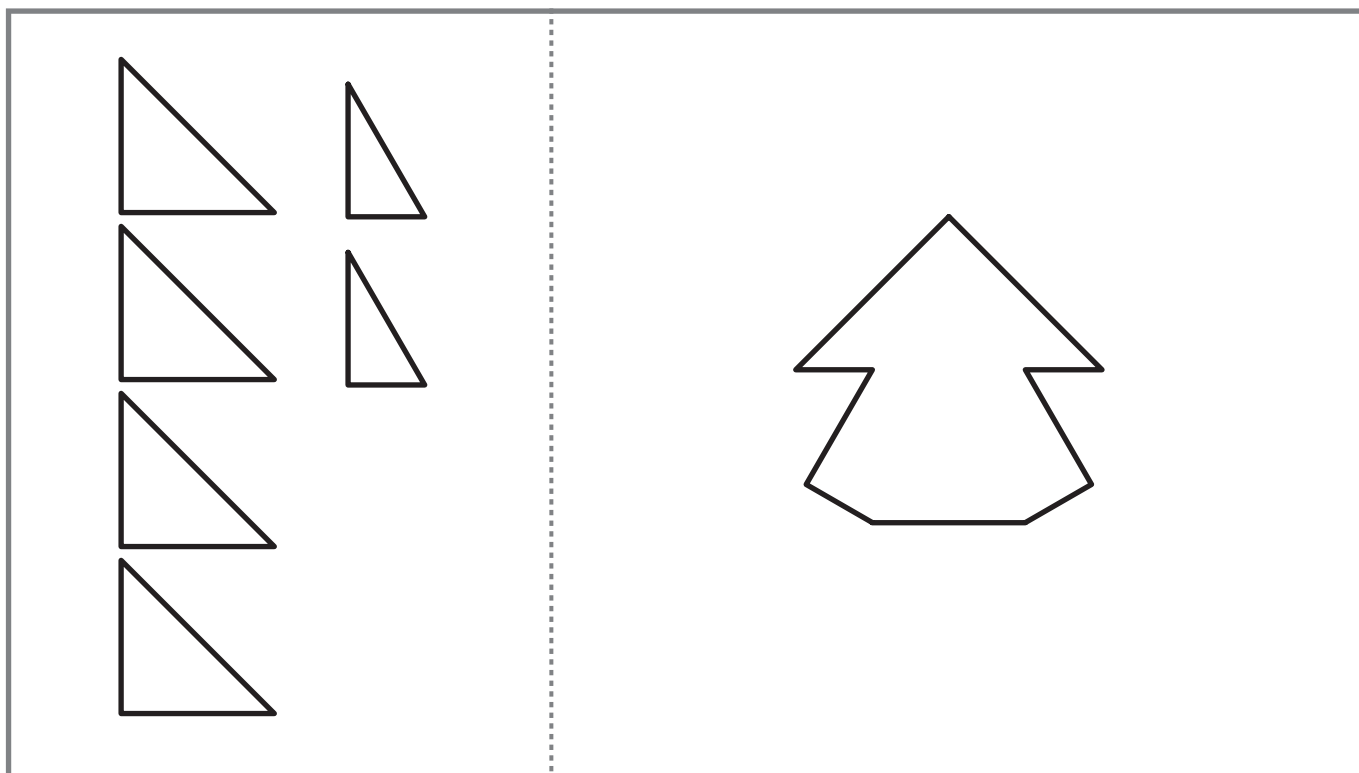


# 問題 8

[分野別くりかえし]  
さんかくパズルシリーズ・SAMPLE

ひだり つか みぎ かたち  
左のピースをぜんぶ使って、右の形をつくりました。

どのように並べているのでしょうか。えんぴつで線をかきいれましょう。


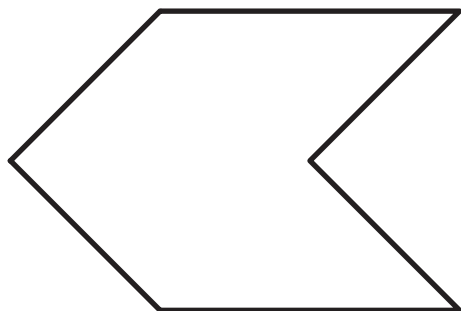

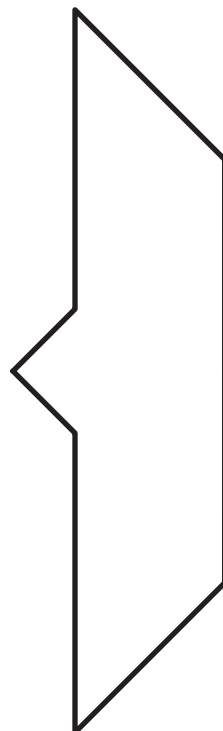
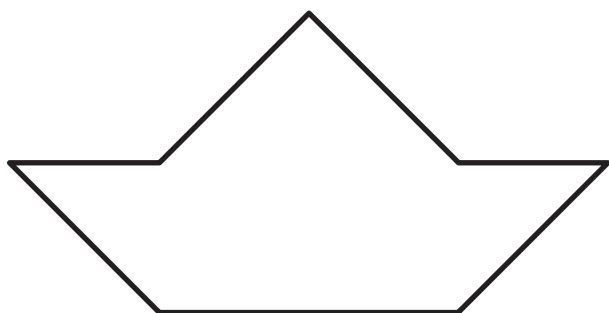


# 問題 9


[分野別くりかえし]  
さんかくパズルシリーズ・SAMPLE

ここに<sup>かたち</sup>ある<sup>おな</sup>形は、同じ<sup>なら</sup>ピースを4つ並べてつくっています。


どのように<sup>なら</sup>並べている<sup>せん</sup>のでしょうか。えんぴつで線をかきいれましょう。



### 問題 1

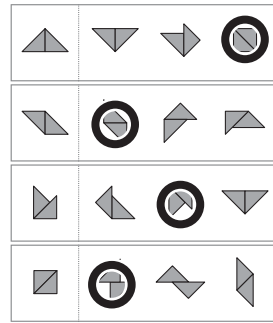


### 問題 2

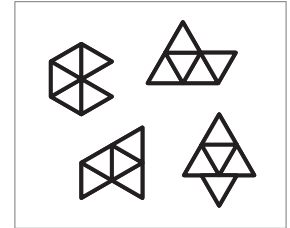


(図の中の線は考え方)

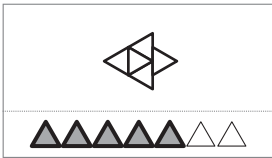
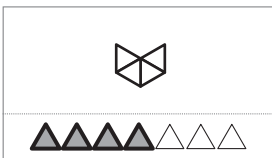
### 問題 3



### 問題 4




### 問題 5

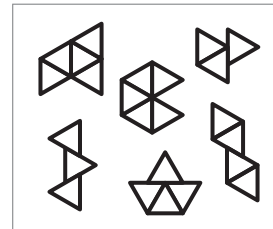


(図の中の線は考え方)

### 問題 6




### 問題 7



### 問題 8



### 問題 9



※解答例は簡略表記のため、わかりやすく大きめに表記しています。


※ピースの並べ方は、ここに記載している以外にも正解がある場合があります。

もっと  
やろう!

製品版のご購入はこちら

のびラボ!

<https://nobilabo.com>



よろしければ facebook にいいね!をお願いします

<http://www.facebook.com/nobilabo>